


Unternehmen und Arbeitsstätten

Insolvenzverfahren



Dezember 2022

Erscheinungsfolge: monatlich
Erschienen am 17. März 2023
Artikelnummer: 2020410221124

Ihr Kontakt zu uns:
www.destatis.de/kontakt
Telefon: +49 (0) 611 / 75 24 05

© Statistisches Bundesamt (Destatis), 2023

Vervielfältigung und Verbreitung, auch auszugsweise, mit Quellenangabe gestattet.

Inhalt

Tabellenteil

- 1 Entwicklung der Insolvenzen
- 2 Insolvenzen nach Art der Verfahren, Höhe der Forderungen, Rechtsformen, Alter der Unternehmen und Zahl der Arbeitnehmer/-innen (Dezember 2022)
- 3 Unternehmensinsolvenzen nach ausgewählten Wirtschaftsbereichen (Dezember 2022)
- 4 Insolvenzen nach Ländern und Art des Schuldners (Dezember 2022)
- 5 Insolvenzen nach Art der Verfahren, Höhe der Forderungen, Rechtsformen, Alter der Unternehmen und Zahl der Arbeitnehmer/-innen (Jahr 2022)
- 6 Unternehmensinsolvenzen nach ausgewählten Wirtschaftsbereichen (Jahr 2022)
- 7 Insolvenzen nach Monaten (Jahr 2022)
- 8 Insolvenzen nach Ländern und Art des Schuldners (Jahr 2022)
- 9 Insolvenzen nach Wirtschaftsbereichen, Rechtsformen und Alter der Unternehmen nach Forderungsgrößenklassen (Jahr 2022)
- 10 Unternehmensinsolvenzen nach Wirtschaftsbereichen, Alter der Unternehmen, Antragstellern, Eröffnungsgründen und Art der Verwaltung nach Rechtsformen (Jahr 2022)
- 11 Unternehmensinsolvenzen nach Wirtschaftsbereichen, Rechtsformen und Alter der Unternehmen, nach Zahl der Arbeitnehmer/-innen (Jahr 2022)

Anhang 1 - Glossar

Anhang 2 - Qualitätsbericht

Gebietsstand

Soweit nicht anders angegeben, beziehen sich die Angaben auf den Gebietsstand der Bundesrepublik Deutschland seit dem 3.10.1990.

Zeichenerklärung

- = nichts vorhanden
- . = Zahlenwert unbekannt oder geheim zu halten
- x = Tabellenfach gesperrt, weil Aussage nicht sinnvoll
- r = berichtigte Zahl

Ergebnisse der Länder in tieferer regionaler bzw. sachlicher Gliederung werden in den "Statistischen Berichten" der Statistischen Landesämter unter der Kennziffer J I 1 veröffentlicht.

1 Entwicklung der Insolvenzen

Jahr	Insolvenzen				Dagegen im Vorjahreszeitraum insgesamt	Veränderung gegenüber dem Vorjahr	Arbeitnehmer/-innen	Voraussichtliche Forderungen
	eröffnet	mangels Masse abgewiesen	Schuldenbereinigungsplan angenommen	Verfahren insgesamt				
	Anzahl							
Insgesamt								
1999	12 255	21 542	241	34 038	33 977	0,2	.	17298,0
2000	19 698	21 357	1 204	42 259	34 038	24,2	181 320	24045,7
2001	25 230	22 360	1 736	49 326	42 259	16,7	202 829	30873,8
2002	61 691	21 551	1 186	84 428	49 326	71,2	273 501	61549,2
2003	77 237	22 134	1 352	100 723	84 428	19,3	218 990	41989,1
2004	95 035	21 450	1 789	118 274	100 723	17,4	199 986	39190,2
2005	115 470	19 279	1 805	136 554	118 274	15,5	168 219	35914,4
2006	143 781	15 607	2 042	161 430	136 554	18,2	126 851	36217,1
2007	149 489	13 206	1 902	164 597	161 430	2,0	125 175	31544,4
2008 ¹	140 979	12 107	2 116	155 202	164 597	-5,7	121 675	33495,2
2009	147 974	12 935	1 998	162 907	155 202	5,0	250 813	85028,8
2010	153 549	12 770	2 139	168 458	162 907	3,4	131 292	38998,2
2011	145 702	11 798	1 918	159 418	168 458	-5,4	140 339	31544,4
2012	137 653	10 826	1 819	150 298	159 418	-5,7	183 492	51707,3
2013	129 269	10 264	1 799	141 332	150 298	-6,0	173 541	37823,7
2014	123 231	9 924	1 716	134 871	141 332	-4,6	126 681	35320,2
2015	115 847	9 711	1 880	127 438	134 871	-5,5	118 472	26234,9
2016	111 197	9 347	1 970	122 514	127 438	-3,9	108 973	35022,5
2017	104 287	9 456	1 889	115 632	122 514	-5,6	115 559	37114,4
2018	98 409	9 485	1 690	109 584	115 632	-5,2	103 398	27780,6
2019	93 558	9 002	1 509	104 069	109 584	-5,0	143 666	37145,0
2020	65 795	8 029	1 220	75 044	104 069	-27,9	187 895	50121,8
2021	112 128	7 226	885	120 239	75 044	60,2	75 687	56091,2
2022	97 416	7 292	821	105 529	120 239	-12,2	83 597	31570,3
darunter Unternehmen								
1999	9 564	16 898	14	26 476	27 828	-4,9	.	15781,9
2000	11 673	16 502	60	28 235	26 476	6,6	181 318	21212,7
2001	14 646	17 551	81	32 278	28 235	14,3	202 829	27222,7
2002	21 513	16 066	X	37 579	32 278	16,4	273 501	51759,4
2003	23 060	16 260	X	39 320	37 579	4,6	218 990	30522,4
2004	23 897	15 316	X	39 213	39 320	-0,3	199 986	26747,2
2005	23 247	13 596	X	36 843	39 213	-6,0	168 219	22795,2
2006	23 293	10 844	X	34 137	36 843	-7,3	126 851	22238,5
2007	20 491	8 669	X	29 160	34 137	-14,6	125 175	18099,1
2008 ¹	21 359	7 932	X	29 291	29 160	0,4	121 675	22063,2
2009	24 315	8 372	X	32 687	29 291	11,6	250 813	73117,6
2010	23 531	8 467	X	31 998	32 687	-2,1	131 292	26594,1
2011	22 393	7 706	X	30 099	31 998	-5,9	140 339	20011,3
2012	21 311	6 986	X	28 297	30 099	-6,0	183 492	41173,4
2013	19 488	6 507	X	25 995	28 297	-8,1	173 541	28061,2
2014	17 877	6 208	X	24 085	25 995	-7,3	126 681	25221,8
2015	16 961	6 140	X	23 101	24 085	-4,1	118 472	17293,3
2016	15 814	5 704	X	21 518	23 101	-6,9	108 973	27376,1
2017	14 397	5 696	X	20 093	21 518	-6,6	115 559	29708,9
2018	13 907	5 395	X	19 302	20 093	-3,9	103 398	21020,0
2019	13 609	5 140	X	18 749	19 302	-2,9	143 666	26758,3
2020	11 063	4 778	X	15 841	18 749	-15,5	187 895	44077,3
2021	9 922	4 071	X	13 993	15 841	-11,7	75 687	48280,0
2022	10 432	4 158	X	14 590	13 993	4,3	83 597	14817,1
darunter Verbraucher								
1999	1 634	1 496	227	3 357	.	.	X	516,8
2000	6 886	2 449	1 144	10 479	3 357	212,2	X	1804,2
2001	9 070	2 552	1 655	13 277	10 479	26,7	X	2459,6
2002	19 857	489	1 095	21 441	13 277	61,5	X	2374,8
2003	32 131	244	1 234	33 609	21 441	56,8	X	3061,5
2004	47 230	252	1 641	49 123	33 609	46,2	X	3669,7
2005	66 945	279	1 674	68 898	49 123	40,3	X	4731,2
2006	94 389	285	1 912	96 586	68 898	40,2	X	5886,8
2007	103 085	361	1 792	105 238	96 586	9,0	X	6182,0
2008 ¹	95 730	391	2 019	98 140	105 238	-6,7	X	5659,7
2009	98 776	429	1 897	101 102	98 140	3,0	X	5793,1
2010	106 290	495	2 013	108 798	101 102	7,6	X	6269,9
2011	101 069	419	1 801	103 289	108 798	-5,1	X	5761,4
2012	95 560	354	1 694	97 608	103 289	-5,5	X	5352,3
2013	89 207	342	1 651	91 200	97 608	-6,6	X	4845,1
2014	84 443	271	1 584	86 298	91 200	-5,4	X	4721,4
2015	78 230	240	1 676	80 146	86 298	-7,1	X	4027,4
2016	75 169	282	1 787	77 238	80 146	-3,6	X	3597,3
2017	69 960	256	1 680	71 896	77 238	-6,9	X	3177,0
2018	65 564	504	1 529	67 597	71 896	-6,0	X	2953,5
2019	60 832	466	1 334	62 632	67 597	-7,3	X	2660,1
2020	40 502	178	1 073	41 753	62 632	-33,3	X	1790,0
2021	78 615	237	768	79 620	41 753	90,7	X	3460,5
2022	65 487	250	691	66 428	79 620	-16,6	X	12520,7

1 Da in Nordrhein-Westfalen die Insolvenzfälle im Jahr 2007 und Anfang 2008 von den Gerichten nicht periodengerecht gemeldet wurden, ist ein Vergleich mit dem Vorjahreszeitraum wenig aussagefähig.

2 Insolvenzen nach Art der Verfahren, Höhe der Forderungen, Rechtsformen, Alter der Unternehmen und Zahl der Arbeitnehmer/-innen

Dezember 2022

Gegenstand der Nachweisung	Insolvenzverfahren				Dagegen im Vorjahreszeitraum: Verfahren insgesamt	Veränderung gegenüber dem Vorjahreszeitraum	Arbeitnehmer/-innen	Voraussichtliche Forderungen				
	eröffnet	mangels Masse abgewiesen	Schuldenbereinigungsplan angenommen	Verfahren insgesamt					Anzahl	%	Anzahl	Mill. Euro
Insgesamt												
Insgesamt	8 321	659	56	9 036	9 445	-4,3	10 806	2 323,5				
nach Art der Verfahren												
Eröffnete Verfahren	8 321	X	X	8 321	8 802	-5,5	10 603	2 227,0				
Mangels Masse abgewiesene Anträge	X	659	X	659	561	17,5	203	93,6				
Verfahren mit Schuldenbereinigungsplan	X	X	56	56	82	-31,7	X	3,0				
nach Höhe der voraussichtlichen Forderungen												
Forderungen von ... bis unter ... Euro												
Unter 5 000	219	108	6	333	330	0,9	59	1,1				
5 000 - 50 000	4 968	322	36	5 326	5 764	-7,6	312	126,9				
50 000 - 250 000	2 471	169	12	2 652	2 626	1,0	1 597	265,9				
250 000 - 500 000	312	29	1	342	343	-0,3	1 015	118,8				
500 000 - 1 Mill.	167	14	1	182	187	-2,7	814	126,9				
1 Mill. - 5 Mill.	128	13	-	141	148	-4,7	2 468	282,4				
5 Mill. - 25 Mill.	49	4	-	53	40	32,5	4 207	630,2				
25 Mill. und mehr	7	-	-	7	7	0,0	334	771,3				
Unternehmen												
Zusammen	998	392	X	1 390	1 161	19,7	10 806	1 743,8				
nach Rechtsformen												
Einzelunternehmen.....	357	82	X	439	397	10,6	792	66,2				
Personengesellschaften (OHG, KG, GbR)	61	23	X	84	98	-14,3	1 810	130,1				
darunter: GmbH Co. KG	51	17	X	68	76	-10,5	1 637	123,4				
GbR	6	4	X	10	16	-37,5	49	1,3				
Gesellschaft mit beschränkter Haftung	566	277	X	843	640	31,7	7 989	1 534,0				
davon: GmbH ohne Unternehmergeinschaft												
(haftungsbeschränkt)	499	179	X	678	511	32,7	7 781	1 494,7				
Unternehmergeinschaft												
(haftungsbeschränkt)	67	98	X	165	129	27,9	208	39,3				
Aktiengesellschaft, KGaA	2	2	-	4	13	-69,2	-	0,9				
Private Company Limited by Shares (Ltd.)	1	-	X	1	-	X	-	0,1				
Sonstige Rechtsformen	11	8	X	19	13	46,2	215	12,5				
nach dem Alter der Unternehmen												
Unter 8 Jahre alt	476	222	X	698	549	27,1	3 076	769,5				
darunter bis 3 Jahre alt	251	123	X	374	275	36,0	1 820	470,8				
8 Jahre und älter	376	118	X	494	420	17,6	7 473	776,4				
Unbekannt	146	52	X	198	192	3,1	257	197,9				
nach der Zahl der Arbeitnehmer/-innen												
1 Arbeitnehmer/-in	79	39	X	118	79	49,4	118	36,6				
2 bis 5 Arbeitnehmer/-innen	139	36	X	175	141	24,1	555	59,6				
6 bis 10 Arbeitnehmer/-innen	81	5	X	86	50	72,0	671	58,2				
11 bis 100 Arbeitnehmer/-innen	145	1	X	146	93	57,0	4 274	520,4				
Mehr als 100 Arbeitnehmer/-innen	20	-	X	20	9	122,2	5 188	248,2				
Unbekannt oder kein/e Arbeitnehmer/-in	534	311	X	845	789	7,1	X	820,9				
Übrige Schuldner												
Zusammen	7 323	267	56	7 646	8 284	-7,7	X	579,7				
Natürliche Personen als Gesellschafter u.Ä.	30	3	X	33	45	-26,7	X	21,1				
Ehemals selbstständig Tätige	1 556	106	7	1 669	1 858	-10,2	X	257,0				
davon: mit Regelinsolvenzverfahren	825	100	X	925	1 043	-11,3	X	176,3				
mit vereinfachtem Verfahren	731	6	7	744	815	-8,7	X	80,7				
Verbraucher	5 545	24	49	5 618	6 100	-7,9	X	254,2				
Nachlässe und Gesamtgut	192	134	X	326	281	16,0	X	47,4				

3 Unternehmensinsolvenzen nach ausgewählten Wirtschaftsbereichen

Dezember 2022

Nr. der Klassifikation ¹	Wirtschaftsbereich	Insolvenzverfahren			Dagegen im Vorjahreszeitraum: Verfahren insgesamt	Veränderung gegenüber dem Vorjahreszeitraum	Arbeitnehmer/-innen	Voraussichtliche Forderungen
		eröffnet	mangels Masse abgewiesen	Verfahren insgesamt				
		Anzahl						
A - S	Insgesamt	998	392	1 390	1 161	19,7	10 806	1 743,8
A	Land- u. Forstwirtschaft, Fischerei	6	1	7	13	-46,2	171	11,2
A01	Landwirtschaft, Jagd u. verbundene Tätigkeiten	6	-	6	10	-40,0	171	11,2
B	Bergbau u. Gew. v. Steinen u. Erden	1	1	2	1	100,0	.	.
C	Verarbeitendes Gewerbe	101	19	120	89	34,8	2 904	291,3
C10	H. v. Nahrungs- u. Futtermitteln	11	7	18	15	20,0	243	6,6
C101	Schlachten u. Fleisch- verarbeitung	4	-	4	4	0,0	47	2,6
C107	H. v. Back- u. Teigwaren	6	4	10	6	66,7	84	2,4
C11	Getränkeherstellung	1	1	2	3	-33,3	.	.
C13	H. v. Textilien	7	1	8	2	300,0	.	.
C14	H. v. Bekleidung (oh. Pelzbekleidung)	2	1	3	1	200,0	40	0,5
C16	H. v. Holz-, Flecht-, Korb- u. Korkwaren (oh. Möbel)	4	-	4	3	33,3	99	3,2
C18	H. v. Druckerzgn. Vervielf. v. Ton-, Bild-, Datenträger	9	1	10	4	150,0	23	1,8
C181	H. v. Druckerzeugnissen	9	1	10	4	150,0	23	1,8
C20	H. v. chem. Erzeugn.	2	1	3	2	50,0	-	2,2
C21	H. v. pharmazeut. Erzeugn.	-	-	-	-	-	.	.
C22	H. v. Gummi- u. Kunststoffwaren	4	1	5	5	0,0	94	28,9
C23	H. v. Glaswaren, Keramik, Verarb. v. Steinen u. Erde	2	-	2	3	-33,3	.	.
C24	Metallerzeugung u. -bearbeitung	5	-	5	2	150,0	403	61,2
C25	H. v. Metallerzeugnissen	16	3	19	18	5,6	271	89,9
C251	Stahl- u. Leichtmetallbau	4	-	4	9	-55,6	20	21,4
C256	Oberfläch.veredlg., Wärmebehandlg.; Mechanik a. n. g.	7	-	7	5	40,0	123	23,8
C257	H. v. Schneidw., Werkzeug-, Schließern u. Beschlägen	1	2	3	4	-25,0	19	1,2
C26	H. v. DV-Gerät., elektron. u. opt. Erzeugn.	3	1	4	3	33,3	470	2,4
C27	H. v. elektr. Ausrüstg.	4	-	4	2	100,0	409	25,5
C28	Maschinenbau	7	-	7	11	-36,4	108	10,7
C29	H. v. Kraftwagen u. Kraftwagenteilen	1	-	1	-	X	.	.
C292	H. v. Karosserien, Aufbauten u. Anhängern	1	-	1	-	X	.	.
C293	H. v. Teilen u. Zubehör f. Kraftwagen	-	-	-	-	-	-	-
C31	H. v. Möbeln	8	-	8	5	60,0	686	25,5
C32	H. v. sonst. Waren	6	1	7	1	600,0	27	1,5
C325	H. v. med. u. zahnmed. Apparaten u. Materialien	4	-	4	0	X	14	0,6
C33	Rep. u. Inst. v. Maschinen u. Ausrüstungen	9	1	10	7	42,9	10	5,2
D	Energieversorgung	3	1	4	4	0,0	.	.
D35	Energieversorgung	3	1	4	4	0,0	.	.
D351	Elektrizitätsversorgung	3	1	4	3	33,3	.	.
D352	Gasversorgung	-	-	-	1	X	-	-
D353	Wärme- u. Kälteversorgung	-	-	-	-	-	-	-
E	Wasserversorg., Entsorg., Beseit. v. Umweltverschm.	3	-	3	3	0,0	.	.
E38	Sammlung, Abfallbeseitigung, Rückgewinnung	1	-	1	3	-66,7	.	.
F	Baugewerbe	176	64	240	204	17,6	1 338	158,8
F41	Hochbau	33	13	46	29	58,6	604	100,4
F411	Erschließg. v. Grundst.; Bauträger	9	6	15	17	-11,8	172	67,8
F4110	Erschließg. v. Grundst.; Bauträger	9	6	15	17	-11,8	172	67,8
F41103	Bauträger f. Wohngebäude	9	4	13	17	-23,5	172	66,8
F412	Bau von Gebäuden	24	7	31	12	158,3	432	32,5
F42	Tiefbau	10	3	13	6	116,7	104	6,7
F43	Vorb. Baustellenarbeiten, Bauinstall., sonst. Ausbau	133	48	181	169	7,1	630	51,7
F431	Abbrucharbeiten u. Vorb. Baustellenarbeiten	7	1	8	6	33,3	21	8,3
F4311	Abbrucharbeiten	6	1	7	5	40,0	.	.
F4312	Vorb. Baustellenarbeiten	1	-	1	1	0,0	.	.
F432	Bauinstallation	50	9	59	47	25,5	307	17,8
F4321	Elektroinstallation	10	-	10	11	-9,1	94	4,6
F4322	Gas-, Wasser-, Heizungs-, Lüftungs- u. Klimainst.	13	3	16	8	100,0	144	7,3
F4329	Sonst. Bauinstallation	27	6	33	28	17,9	69	5,9
F433	Sonstiger Ausbau	40	20	60	54	11,1	130	11,1
F4331	Anbringen v. Stuckaturen, Gipserei u. Verputzerei	4	5	9	13	-30,8	32	1,7
F4332	Bautischlerei u. Bauschlosserei	10	4	14	7	100,0	19	3,7
F4333	Fußboden-, Fliesen-, Plattenlegerei, Tapeziererei	12	6	18	16	12,5	52	2,9
F4334	Malerei und Glaserei	9	3	12	13	-7,7	5	1,1
F4339	Sonst. Ausbau a. n. g.	5	2	7	5	40,0	22	1,7
F439	Sonst. spezialisierte Bautätigkeiten	36	18	54	62	-12,9	172	14,4
F4391	Dachdeckerei u. Zimmerei	5	7	12	17	-29,4	25	1,9
F4399	Sonst. spezialisierte Bautätigkeiten a. n. g.	31	11	42	45	-6,7	147	12,5
F43991	Gerüstbau	-	1	1	2	-50,0	.	.
F43999	Baugewerbe a. n. g.	31	10	41	42	-2,4	.	.

3 Unternehmensinsolvenzen nach ausgewählten Wirtschaftsbereichen

Dezember 2022

Nr. der Klassifikation ¹	Wirtschaftsbereich	Insolvenzverfahren			Dagegen im Vorjahreszeitraum: Verfahren insgesamt	Veränderung gegenüber dem Vorjahreszeitraum	Arbeitnehmer/-innen	Voraussichtliche Forderungen
		eröffnet	mangels Masse abgewiesen	Verfahren insgesamt				
		Anzahl						
G	Handel; Instandh. u. Rep. v. KFZ	182	73	255	197	29,4	1 239	230,7
G45	Kfz-Handel; Instandh. u. Rep. v. Kfz	29	7	36	31	16,1	52	32,7
G451	Handel mit Kraftwagen	12	3	15	16	-6,3	9	29,5
G452	Instandh. u. Rep. v. Kraftw.	13	3	16	10	60,0	27	2,7
G453	Handel m. Kraftwagenteilen u. -zubehör	3	1	4	5	-20,0	.	.
G454	Handel m. Krädern, Teilen u. Zubeh.; Instandh. u. Rep	1	-	1	0	X	.	.
G46	Großhandel (oh. Kfz)	52	26	78	66	18,2	506	125,7
G461	Handelsvermittlung	8	4	12	11	9,1	68	39,6
G463	Gh. m. Nahrungs-, Genussm., Getränken u. Tabakw.	10	4	14	7	100,0	49	10,8
G4634	Großhandel mit Getränken	2	-	2	-	X	.	.
G464	Gh. m. Gebrauchs- u. Verbrauchsgütern	10	3	13	10	30,0	303	38,6
G465	Gh. m. Geräten d. Informat. -u. Kommunik.technik	1	1	2	3	-33,3	.	.
G466	Gh. m. sonst. Maschinen, Ausrüstungen u. Zubehör	7	5	12	14	-14,3	17	2,1
G467	Sonst. Großhandel	14	8	22	10	120,0	53	33,6
G469	Großhandel o. a. S.	1	1	2	6	-66,7	.	.
G47	Eh. (oh. Handel m. Kfz)	101	40	141	100	41,0	681	72,3
G471	Eh. m. Waren versch. Art (in Verkaufsräumen)	16	8	24	11	118,2	54	3,2
G4711	Eh. m. Waren versch. Art, Hauptr. Nahrungsm. usw.	12	7	19	6	216,7	54	2,9
G47111	Eh. m. Nahrungs-, Genussm., Getränken u. Tabakw. o. a. S.	9	3	12	5	140,0	.	.
G47112	Sonst. Eh. m. Waren versch. Art, Hauptr. Nahrungsm. usw.	3	4	7	1	600,0	.	.
G4719	Sonst. Eh. m. Waren versch. Art	4	1	5	5	0,0	-	0,3
G472	Eh. m. Nahrungsm. usw. (in Verkaufsräumen)	14	4	18	11	63,6	136	5,8
G4724	Eh. m. Back- u. Süßwaren	4	-	4	-	X	29	0,5
G4725	Eh. m. Getränken	1	2	3	1	200,0	2	0,4
G473	Tankstellen	-	-	-	1	X	.	.
G474	Eh. m. Kommunik. -u. Info. Technik (in Verkaufsr.)	6	3	9	6	50,0	.	.
G4741	Eh. m. DV-Gerät., peripheren Einheiten u. Software	3	2	5	4	25,0	.	.
G4742	Eh. m. Telekommunikationsgeräten	2	1	3	2	50,0	.	.
G4743	Eh. m. Gerät. d. Unterhaltg.elektronik	1	-	1	-	X	.	.
G475	Eh. m. sonst.Hausg.gerät. usw. (in Verkaufsr.)	17	7	24	19	26,3	232	30,7
G4752	Eh. m. Metallw., Anstrichm. u. Bau- u. Heimwerkerbedarf	7	3	10	6	66,7	36	1,9
G4754	Eh. m. elektrischen Haushaltshaltsgeräten	-	-	-	3	X	-	-
G4759	Eh. m. Möbeln, Einr.gegenständen u. sonst. Hausrat	8	4	12	7	71,4	193	28,7
G476	Eh. m. Sportausrüstg., Verlagserzeugn. u. Spielwaren	5	5	10	6	66,7	-	0,8
G477	Eh. m. sonst. Gütern (in Verkaufsr.)	16	9	25	26	-3,8	40	5,5
G4771	Eh. m. Bekleidung	4	3	7	6	16,7	8	1,8
G4776	Eh. m. Blumen, Pflanzen, Sämereien, Düngem., usw.	4	4	8	3	166,7	17	1,2
G479	Einzelhandel (nicht in Verkaufsräumen u. Ä.)	27	4	31	20	55,0	196	24,5
G4791	Versand- u. Internet-Einzelhandel	26	3	29	14	107,1	.	.
G4799	Sonst. Eh. (nicht in Verkaufsräumen u. Ä.)	1	1	2	6	-66,7	.	.
H	Verkehr und Lagerei	65	20	85	82	3,7	619	22,4
H49	Landverkehr; Transport in Rohrleitungen	37	7	44	47	-6,4	425	14,8
H493	Sonst. Personenbef. im Landverkehr	6	3	9	12	-25,0	10	1,0
H4932	Betrieb v. Taxis	5	3	8	8	0,0	9	0,9
H494	Güterbef. im Straßenverkehr, Umzugstransporte	30	4	34	35	-2,9	415	13,4
H4941	Güterbef. im Straßenverkehr	26	4	30	30	0,0	410	12,9
H4942	Umzugstransporte	4	-	4	5	-20,0	5	0,5
H50	Schiffahrt	-	-	-	1	X	-	-
H502	Güterbef. in d. See- u. Küstenschiffahrt	-	-	-	1	X	-	-
H52	Lagerei; sonst. Dienstleistg. f. d. Verkehr	12	5	17	17	0,0	52	4,8
H522	Sonst. Dienstleistg. f. d. Verkehr	10	5	15	17	-11,8	35	4,1
H52291	Spedition	7	3	10	14	-28,6	19	2,1
H53	Post-, Kurier- u. Expressdienste	16	8	24	17	41,2	142	2,9
H531	Postdienste v. Universaldienstleistungsanbietern	1	-	1	-	X	.	.
H532	Sonst. Post-, Kurier- u. Expressdienste	15	8	23	17	35,3	.	.
I	Gastgewerbe	69	38	107	86	24,4	370	21,6
I55	Beherbergung	5	3	8	5	60,0	35	4,6
I551	Hotels, Gasthöfe u. Pensionen	5	2	7	4	75,0	35	4,6
I5510	Hotels, Gasthöfe u. Pensionen	5	2	7	4	75,0	35	4,6
I55101	Hotels (oh. Hotels garnis)	4	1	5	4	25,0	.	.
I55103	Gasthöfe	1	-	1	-	X	.	.
I56	Gastronomie	64	35	99	81	22,2	335	17,0
I561	Restaurants, Gaststätten Imbissstuben, Cafés u. Ä.	46	30	76	58	31,0	213	13,6
I5610	Restaurants, Gaststätten, Imbissstuben, Cafés u. Ä.	46	30	76	58	31,0	213	13,6
I56101	Restaurants m. herkömmlicher Bedienung	31	21	52	31	67,7	167	10,6
I56103	Imbissstuben u. Ä.	9	7	16	19	-15,8	40	2,1
I562	Caterer u. sonstige Verfleugungsdienstleistungen	9	1	10	5	100,0	83	1,2

3 Unternehmensinsolvenzen nach ausgewählten Wirtschaftsbereichen

Dezember 2022

Nr. der Klassifikation ¹	Wirtschaftsbereich	Insolvenzverfahren			Dagegen im Vorjahreszeitraum: Verfahren insgesamt	Veränderung gegenüber dem Vorjahreszeitraum	Arbeitnehmer/-innen	Voraussichtliche Forderungen
		eröffnet	mangels Masse abgewiesen	Verfahren insgesamt				
		Anzahl						
I563	Ausschank v. Getränken	9	4	13	18	-27,8	39	2,2
I56301	Schankwirtschaften	6	1	7	10	-30,0	17	1,1
I56302	Diskotheiken u. Tanzlokale	1	1	2	2	0,0	.	.
I56303	Bars	1	1	2	6	-66,7	.	.
J	Information u. Kommunikation	30	14	44	22	100,0	527	19,3
J58	Verlagswesen	3	2	5	5	0,0	3	0,8
J581	Verlegen v. Büchern usw., sonst. Verlagswesen	2	2	4	5	-20,0	1	0,3
J59	Film, TV-Programme, Kinos; Tonstudios, Musikverlag	1	1	2	2	0,0	.	.
J591	Film, TV-Programme, Verleih, Vertrieb; Kinos	1	-	1	1	0,0	.	.
J592	Tonstudios, Musikverlag u. Ä.	-	1	1	1	0,0	.	.
J62	Dienstleistg. d. Informat.technologie	19	9	28	12	133,3	483	16,1
J620	Dienstleistg. d. Informat.technologie	12	5	17	11	54,5	54	3,9
J6201	Programmierungstätigkeiten	12	5	17	11	54,5	54	3,9
J6202	Beratungsleistungen d. Informationstechnologie	3	1	4	1	300,0	11	1,3
J6209	Sonst. Dienstleistg. d. Informat.technologie	4	3	7	0	X	418	10,9
J63	Informat.dienstleistg.	5	2	7	3	133,3	16	1,9
K	Finanz-, Versicherungsdienstleistg.	19	8	27	29	-6,9	65	30,0
K64	Finanzdienstleistg.	8	7	15	12	25,0	16	24,1
K642	Beteiligungsgesellschaften	6	7	13	9	44,4	15	23,0
K66	M. Finanz-, Versicherungsdiensten verb. Tätigk.	11	1	12	17	-29,4	49	5,9
K661	M. Finanzdienstleistg. verb. Tätigk.	5	1	6	8	-25,0	.	.
K662	M. Versicherungsdienstleistg. verb. Tätigk.	6	-	6	8	-25,0	.	.
L	Grundstücks- u. Wohnungswesen	21	17	38	62	-38,7	32	36,1
L68	Grundstücks- u. Wohnungswesen	21	17	38	62	-38,7	32	36,1
L681	Kauf u. Verk. v. eig. Grundst., Gebäuden u. Wohnungen	6	3	9	24	-62,5	5	18,8
L682	Verm. u. Verp. v. eig. Grundst., Gebäuden u. Wohnungen	9	7	16	8	100,0	24	10,1
L683	Vermittl. u. Verw. v. Grundst., Gebäuden u. Wohnungen	6	7	13	30	-56,7	3	7,2
M	Freiberufliche, wiss. u. techn. Dienstleistg.	87	54	141	117	20,5	1 223	793,6
M69	Rechts-u.Steuerberatung,Wirtschaftsprüfung	5	2	7	6	16,7	57	0,8
M691	Rechtsberatung	-	-	-	5	X	-	-
M6910	Rechtsberatung	-	-	-	5	X	-	-
M69102	Rechtsanwaltskanzleien oh. Notariat	-	-	-	5	X	-	-
M692	Wirtschaftsprüfung, Steuerberatung u. Ä.	5	2	7	1	600,0	57	0,8
M70	Verwaltung u. Führung v. Untern., Untern.beratung	41	37	78	57	36,8	799	752,7
M701	Verwaltung u. Führung v. Unternehmen u. Betrieben	26	26	52	37	40,5	755	747,5
M7010	Verwaltung u. Führung v. Unternehmen u. Betrieben	26	26	52	37	40,5	755	747,5
M70101	Managementtätigkeiten v. Holdinggesellschaften	10	2	12	5	140,0	28	654,2
M70109	Sonst. Verwaltung u. Führung v. Unternehmen usw.	16	24	40	32	25,0	.	.
M702	Public-Relations- u. Unternehmensberatung	15	11	26	20	30,0	44	5,1
M71	Architektur-, Ing.büros, techn., physik. U.suchung	12	4	16	17	-5,9	174	15,0
M711	Architektur- u. Ingenieurbüros	12	4	16	15	6,7	174	15,0
M7111	Architekturbüros	2	1	3	3	0,0	72	3,4
M7112	Ingenieurbüros	10	3	13	12	8,3	102	11,6
M71121	Ingenieurbüros f. bautechnische Gesamtplanung	6	1	7	7	0,0	9	8,4
M71122	Ingenieurbüros f. techn. Fachplanung u. Ing.design	3	2	5	4	25,0	93	3,2
M712	Technische, physikalische u. chem. Untersuchung	-	-	-	2	X	-	-
M72	Forschung u. Entwicklung	3	1	4	2	100,0	24	7,5
M721	Forschg. u. Entwicklg. in B.Natur- u. ä. Wissenschaften	3	1	4	2	100,0	24	7,5
M73	Werbung u. Marktforschung	14	8	22	14	57,1	144	15,3
M731	Werbung	14	8	22	14	57,1	144	15,3
M732	Markt- u. Meinungsforschung	-	-	-	-	-	-	-
M74	Freiberuf., wiss. u. techn. Tätigk.	12	2	14	18	-22,2	25	2,4
N	Sonst. wirtschaftl. Dienstleistg.	98	50	148	117	26,5	1 097	34,7
N77	Verm. v. bewegl. Sachen	3	3	6	12	-50,0	1	1,6
N771	Verm. v. Kraftwagen	1	2	3	7	-57,1	.	.
N772	Verm. v. Gebrauchsgütern	2	-	2	1	100,0	.	.
N773	Verm. v. Maschinen, Geräten u. sonst. bewegl. Sachen	-	1	1	4	-75,0	.	.
N78	Vermittl. u. Überlassung v. Arbeitskräften	14	3	17	10	70,0	849	10,4
N782	Befristete Überlassung v. Arbeitskräften	8	1	9	6	50,0	244	4,8
N79	Reisebüros, -veranstalter u. sonst. Reservierungen	3	2	5	7	-28,6	20	0,5
N80	Wach- u. Sicherheitsdienste, Detekteien	4	4	8	17	-52,9	24	1,3
N801	Private Wach- u. Sicherheitsdienste	4	4	8	13	-38,5	24	1,3
N803	Detekteien	-	-	-	2	X	-	-
N81	Garten- u. Landschaftsbau; Gebäudebetreuung	49	24	73	61	19,7	94	6,5
N811	Hausmeisterdienste	10	6	16	15	6,7	7	0,9
N812	Reinigung v. Gebäuden, Straßen u. Verkehrsm.	24	13	37	27	37,0	48	3,3
N8121	Allgemeine Gebäudereinigung	20	13	33	20	65,0	39	2,5
N813	Garten-, Landsch.bau, sonst. gärtn. Dienstleistg.	15	5	20	19	5,3	39	2,3

3 Unternehmensinsolvenzen nach ausgewählten Wirtschaftsbereichen

Dezember 2022

Nr. der Klassifikation ¹	Wirtschaftsbereich	Insolvenzverfahren			Dagegen im Vorjahreszeitraum: Verfahren insgesamt	Veränderung gegenüber dem Vorjahreszeitraum	Arbeitnehmer/-innen	Voraussichtliche Forderungen
		eröffnet	mangels Masse abgewiesen	Verfahren insgesamt				
		Anzahl						
N82	Dienstleistg. f. Untern. u. Privatpers. a. n. g.	25	14	39	10	290,0	109	14,4
N821	Sekretariats- u. Schreibdienste, Copy-Shops	1	1	2	-	X	.	.
N822	Call Center	-	-	-	-	0,0	-	-
N823	Ausstellungs-, Messe- u. Kongressveranstalter	6	1	7	2	250,0	-	0,7
N829	Sonst. Dienstleistg. f. Untern. u. Privatpers.	18	12	30	8	275,0	109	13,7
P	Erziehung u. Unterricht	16	1	17	13	30,8	74	2,0
Q	Gesundheits- u. Sozialwesen	32	10	42	33	27,3	860	56,3
Q86	Gesundheitswesen	12	5	17	16	6,3	596	45,1
Q861	Krankenhäuser	3	-	3	-	X	441	14,2
Q862	Arzt- u. Zahnarztpraxen	4	1	5	5	0,0	21	3,7
Q8621	Arztpraxen f. Allgemeinmedizin	1	-	1	2	-50,0	.	.
Q8622	Facharztpraxen	2	-	2	-	X	.	.
Q8623	Zahnarztpraxen	1	1	2	3	-33,3	.	.
Q87	Heime (oh. Erholungs- u. Ferienheime)	5	-	5	-	X	.	.
Q871	Pflegeheime	2	-	2	-	X	.	.
Q88	Sozialwesen (oh. Heime)	15	5	20	17	17,6	.	.
Q881	Soz. Betreuung ält. Menschen u. Behinderter	5	2	7	8	-12,5	34	3,0
Q889	Sonst. Sozialwesen (oh. Heime)	10	3	13	9	44,4	97	5,0
R	Kunst, Unterhaltung u. Erholung	26	6	32	20	60,0	52	7,7
R90	Kreative, künstler. u. unterhaltende Tätigk.	6	2	8	6	33,3	5	0,7
R900	Kreative, künstler. u. unterhaltende Tätigk.	6	2	8	6	33,3	5	0,7
R9002	Dienstleistg. f. d. darstellende Kunst	-	-	-	1	X	.	.
R92	Spiel-, Wett- u. Lotteriewesen	5	1	6	4	50,0	.	.
R920	Spiel-, Wett- u. Lotteriewesen	5	1	6	4	50,0	.	.
R9200	Spiel-, Wett- u. Lotteriewesen	5	1	6	4	50,0	.	.
R92001	Spielhallen u. Betrieb v. Spielautomaten	5	1	6	4	50,0	.	.
R93	Dienstleistg. d. Sports, d. Unterhaltg. u. Erholung	14	3	17	10	70,0	29	4,1
R931	Dienstleistg. d. Sports	9	1	10	7	42,9	.	.
R9311	Betrieb von Sportanlagen	-	-	-	1	X	-	-
R9312	Sportvereine	-	1	1	2	-50,0	.	.
R9313	Fitnesszentren	8	-	8	2	300,0	13	1,3
R932	Sonst. Dienstleistg. d. Unterhaltg. u. Erholung	5	2	7	3	133,3	16	0,7
S	Sonst. Dienstleistg.	63	15	78	69	13,0	197	17,7
S94	Interessenvertr., kirchl. u. sonst. Vereinigungen	4	1	5	4	25,0	.	.
S95	Rep. v. DV-Gerät. u. Geb.güt.	5	-	5	6	-16,7	.	.
S96	Sonst. übw. persönl. Dienstleistg.	54	14	68	59	15,3	121	13,4
S9601	Wäscherei u. chemische Reinigung	2	1	3	4	-25,0	.	.
S9602	Frisör- u. Kosmetiksalons	28	6	34	15	126,7	69	4,0
S96021	Frisörsalons	18	4	22	10	120,0	62	3,2
S96022	Kosmetiksalons	10	2	12	5	140,0	7	0,8

¹ Klassifikation der Wirtschaftszweige, Ausgabe 2008 (WZ 2008), Kurzbezeichnungen.

4 Insolvenzen nach Ländern und Art des Schuldners

Dezember 2022

Land	Insolvenzverfahren				Dagegen im Vor- jahres- zeitraum: Verfahren insgesamt	Verände- rung gegenüber dem Vor- jahres- zeitraum	Arbeit- nehmer/ -innen	Voraus- sicht- liche Forde- rungen
	eröffnet	mangels Masse abge- wiesen	Schulden- bereini- gungsplan ange- nommen	Verfahren insgesamt				
	Anzahl							
Insgesamt								
Deutschland	8 321	659	56	9 036	9 445	-4,3	10 806	2 323,5
Baden-Württemberg	786	103	10	899	925	-2,8	1 562	292,2
Bayern	917	79	6	1 002	992	1,0	2 204	542,0
Berlin	361	42	3	406	471	-13,8	897	53,3
Brandenburg	253	13	-	266	231	15,2	436	36,4
Bremen	97	1	1	99	120	-17,5	33	352,3
Hamburg	296	18	1	315	276	14,1	547	42,1
Hessen	563	59	9	631	705	-10,5	792	188,9
Mecklenburg-Vorpommern	178	5	3	186	234	-20,5	188	14,4
Niedersachsen	1 101	45	9	1 155	1 197	-3,5	518	94,9
Nordrhein-Westfalen	2 211	163	11	2 385	2 460	-3,0	1 981	440,0
Rheinland-Pfalz	318	24	3	345	443	-22,1	514	114,0
Saarland	123	4	-	127	136	-6,6	10	5,3
Sachsen	345	48	-	393	414	-5,1	413	52,8
Sachsen-Anhalt	272	14	-	286	255	12,2	197	16,9
Schleswig-Holstein	352	18	-	370	363	1,9	331	57,4
Thüringen	148	23	-	171	223	-23,3	183	20,5
Unternehmen								
Deutschland	998	392	X	1 390	1 161	19,7	10 806	1 743,8
Baden-Württemberg	99	39	X	138	115	20,0	1 562	203,2
Bayern	135	61	X	196	148	32,4	2 204	483,2
Berlin	68	33	X	101	100	1,0	897	31,4
Brandenburg	27	9	X	36	11	227,3	436	24,0
Bremen	14	1	X	15	25	-40,0	33	349,0
Hamburg	42	12	X	54	29	86,2	547	20,2
Hessen	76	41	X	117	82	42,7	792	103,3
Mecklenburg-Vorpommern	10	2	X	12	17	-29,4	188	5,2
Niedersachsen	87	23	X	110	109	0,9	518	39,7
Nordrhein-Westfalen	270	115	X	385	325	18,5	1 981	308,9
Rheinland-Pfalz	45	12	X	57	53	7,5	514	92,7
Saarland	6	3	X	9	16	-43,8	10	0,7
Sachsen	43	8	X	51	52	-1,9	413	33,5
Sachsen-Anhalt	19	11	X	30	26	15,4	197	5,5
Schleswig-Holstein	38	11	X	49	36	36,1	331	32,3
Thüringen	19	11	X	30	17	76,5	183	11,0
Verbraucher								
Deutschland	5 545	24	49	5 618	6 100	-7,9	X	254,2
Baden-Württemberg	460	3	8	471	515	-8,5	X	23,6
Bayern	498	1	5	504	536	-6,0	X	25,8
Berlin	214	-	2	216	287	-24,7	X	12,0
Brandenburg	175	1	-	176	172	2,3	X	5,5
Bremen	67	-	1	68	71	-4,2	X	2,0
Hamburg	182	1	-	183	188	-2,7	X	5,9
Hessen	321	1	9	331	427	-22,5	X	34,5
Mecklenburg-Vorpommern	143	-	2	145	172	-15,7	X	5,1
Niedersachsen	810	2	9	821	876	-6,3	X	27,4
Nordrhein-Westfalen	1 586	13	10	1 609	1 673	-3,8	X	70,3
Rheinland-Pfalz	192	-	3	195	257	-24,1	X	8,0
Saarland	107	-	-	107	97	10,3	X	3,9
Sachsen	221	2	-	223	241	-7,5	X	8,4
Sachsen-Anhalt	220	-	-	220	186	18,3	X	7,1
Schleswig-Holstein	248	-	-	248	249	-0,4	X	9,2
Thüringen	101	-	-	101	153	-34,0	X	5,6

4 Insolvenzen nach Ländern und Art des Schuldners

Dezember 2022

Land	Insolvenzverfahren				Dagegen im Vorjahreszeitraum: Verfahren insgesamt	Veränderung gegenüber dem Vorjahreszeitraum	Arbeitnehmer/-innen	Voraussichtliche Forderungen
	eröffnet	mangels Masse abgewiesen	Schuldenbereinigungsplan angenommen	Verfahren insgesamt				
Ehemals selbstständig Tätige								
Deutschland	1 556	106	7	1 669	1 858	-10,2	X	257,0
Baden-Württemberg	199	15	2	216	240	-10,0	X	36,8
Bayern	237	12	1	250	258	-3,1	X	30,3
Berlin	72	6	1	79	75	5,3	X	9,1
Brandenburg	46	1	-	47	42	11,9	X	4,7
Bremen	14	-	-	14	22	-36,4	X	1,2
Hamburg	69	4	1	74	56	32,1	X	14,9
Hessen	147	14	-	161	184	-12,5	X	48,3
Mecklenburg-Vorpommern	24	3	1	28	39	-28,2	X	4,0
Niedersachsen	168	15	-	183	188	-2,7	X	24,5
Nordrhein-Westfalen	314	14	1	329	402	-18,2	X	41,0
Rheinland-Pfalz	69	3	-	72	109	-33,9	X	11,7
Saarland	8	1	-	9	23	-60,9	X	0,5
Sachsen	72	2	-	74	65	13,8	X	8,6
Sachsen-Anhalt	32	2	-	34	38	-10,5	X	3,8
Schleswig-Holstein	60	4	-	64	72	-11,1	X	14,2
Thüringen	25	10	-	35	45	-22,2	X	3,4
Andere Schuldner ¹								
Deutschland	222	137	X	359	326	10,1	X	68,5
Baden-Württemberg	28	46	X	74	55	34,5	X	28,5
Bayern	47	5	X	52	50	4,0	X	2,7
Berlin	7	3	X	10	9	11,1	X	0,7
Brandenburg	5	2	X	7	6	16,7	X	2,2
Bremen	2	-	X	2	2	0,0	X	.
Hamburg	3	1	X	4	3	33,3	X	1,1
Hessen	19	3	X	22	12	83,3	X	2,8
Mecklenburg-Vorpommern	1	-	X	1	6	-83,3	X	.
Niedersachsen	36	5	X	41	24	70,8	X	3,4
Nordrhein-Westfalen	41	21	X	62	60	3,3	X	19,7
Rheinland-Pfalz	12	9	X	21	24	-12,5	X	1,6
Saarland	2	-	X	2	-	X	X	.
Sachsen	9	36	X	45	56	-19,6	X	2,4
Sachsen-Anhalt	1	1	X	2	5	-60,0	X	.
Schleswig-Holstein	6	3	X	9	6	50,0	X	1,8
Thüringen	3	2	X	5	8	-37,5	X	0,5

¹ Natürliche Personen als Gesellschafter u.Ä. sowie Nachlässe und Gesamtgut.

5 Insolvenzen nach Art der Verfahren, Höhe der Forderungen, Rechtsformen, Alter der Unternehmen und Zahl der Arbeitnehmer/-innen

Jahr 2022

Gegenstand der Nachweisung	Insolvenzverfahren				Dagegen im Vorjahreszeitraum: Verfahren insgesamt	Veränderung gegenüber dem Vorjahreszeitraum	Arbeitnehmer/-innen	Voraussichtliche Forderungen
	eröffnet	mangels Masse abgewiesen	Schuldenbereinigungsplan angenommen	Verfahren insgesamt				
	Anzahl				%	Anzahl	Mill. Euro	
Insgesamt								
Insgesamt	97 416	7 292	821	105 529	120 239	-12,2	83 597	31 570,3
nach Art der Verfahren								
Eröffnete Verfahren	97 416	X	X	97 416	112 128	-13,1	81 442	30 302,1
Mangels Masse abgewiesene Anträge	X	7 292	X	7 292	7 226	0,9	2 155	1 168,6
Verfahren mit Schuldenbereinigungsplan	X	X	821	821	885	-7,2	X	99,7
nach Höhe der voraussichtlichen Forderungen								
Forderungen von ... bis unter ... Euro								
Unter 5 000	2 478	1 199	75	3 752	4 270	-12,1	206	12,1
5 000 - 50 000	58 935	3 452	511	62 898	73 999	-15,0	2 872	1 481,1
50 000 - 250 000	28 683	1 928	202	30 813	33 762	-8,7	11 207	3 068,0
250 000 - 500 000	3 581	342	17	3 940	4 046	-2,6	8 001	1 372,1
500 000 - 1 Mill.	1 811	193	6	2 010	2 013	-0,1	8 332	1 402,8
1 Mill. - 5 Mill.	1 459	144	9	1 612	1 640	-1,7	18 777	3 225,6
5 Mill. - 25 Mill.	366	32	-	398	394	1,0	21 053	4 115,2
25 Mill. und mehr	103	2	1	106	115	-7,8	13 149	16 893,5
Unternehmen								
Zusammen	10 432	4 158	X	14 590	13 993	4,3	83 597	14 817,1
nach Rechtsformen								
Einzelunternehmen	4 128	856	X	4 984	4 996	-0,2	7 907	1 009,5
Personengesellschaften (OHG, KG, GbR)	662	259	X	921	968	-4,9	12 984	2 366,7
darunter: GmbH Co. KG	523	178	X	701	775	-9,5	11 747	2 051,9
GbR	86	61	X	147	128	14,8	808	237,9
Gesellschaft mit beschränkter Haftung	5 474	2 951	X	8 425	7 778	8,3	59 405	10 926,5
davon: GmbH ohne Unternehmergeinschaft								
(haftungsbeschränkt)	4 706	1 919	X	6 625	6 136	8,0	57 075	10 659,8
Unternehmergeinschaft								
(haftungsbeschränkt)	768	1 032	X	1 800	1 642	9,6	2 330	266,7
Aktiengesellschaft, KGaA	68	20	-	88	86	2,3	2 214	467,3
Private Company Limited by Shares (Ltd.)	5	6	X	11	30	-63,3	5	1,8
Sonstige Rechtsformen	95	66	X	161	135	19,3	1 082	45,2
nach dem Alter der Unternehmen								
Unter 8 Jahre alt	4 793	2 372	X	7 165	6 477	10,6	28 801	5 510,7
darunter bis 3 Jahre alt	2 231	1 136	X	3 367	3 087	9,1	12 137	2 016,3
8 Jahre und älter	3 920	1 311	X	5 231	5 001	4,6	51 522	8 230,2
Unbekannt	1 719	475	X	2 194	2 515	-12,8	3 274	1 076,2
nach der Zahl der Arbeitnehmer/-innen								
1 Arbeitnehmer/-in	836	412	X	1 248	1 104	13,0	1 248	641,8
2 bis 5 Arbeitnehmer/-innen	1 445	299	X	1 744	1 613	8,1	5 559	620,9
6 bis 10 Arbeitnehmer/-innen	669	48	X	717	683	5,0	5 520	521,0
11 bis 100 Arbeitnehmer/-innen	1 208	24	X	1 232	977	26,1	35 414	3 238,6
Mehr als 100 Arbeitnehmer/-innen	136	-	X	136	117	16,2	35 856	2 940,9
Unbekannt oder kein/e Arbeitnehmer/-in	6 138	3 375	X	9 513	9 499	0,1	X	6 853,9
Übrige Schuldner								
Zusammen	86 984	3 134	821	90 939	106 246	-14,4	X	16 753,2
Natürliche Personen als Gesellschafter u.Ä.	430	63	X	493	491	0,4	X	337,6
Ehemals selbstständig Tätige	19 176	1 268	130	20 574	22 514	-8,6	X	3 580,3
davon: mit Regelinsolvenzverfahren	10 170	1 200	X	11 370	12 430	-8,5	X	2 496,6
mit vereinfachtem Verfahren	9 006	68	130	9 204	10 084	-8,7	X	1 083,8
Verbraucher	65 487	250	691	66 428	79 620	-16,6	X	12 520,7
Nachlässe und Gesamtgut	1 891	1 553	X	3 444	3 621	-4,9	X	314,7

6 Unternehmensinsolvenzen nach ausgewählten Wirtschaftsbereichen

Jahr 2022

Nr. der Klassifikation ¹	Wirtschaftsbereich	Insolvenzverfahren			Dagegen im Vorjahreszeitraum: Verfahren insgesamt	Veränderung gegenüber dem Vorjahreszeitraum	Arbeitnehmer/-innen	Voraussichtliche Forderungen
		eröffnet	mangels Masse abgewiesen	Verfahren insgesamt				
A - S	Insgesamt	10 432	4 158	14 590	13 993	4,3	83 597	14 817,1
A	Land- u. Forstwirtschaft, Fischerei	74	14	88	109	-19,3	466	79,4
A01	Landwirtschaft, Jagd u. verbundene Tätigkeiten	68	8	76	89	-14,6	457	77,1
B	Bergbau u. Gew. v. Steinen u. Erden	5	2	7	4	75,0	69	10,8
C	Verarbeitendes Gewerbe	951	161	1 112	982	13,2	28 744	3 483,8
C10	H. v. Nahrungs- u. Futtermitteln	141	27	168	150	12,0	2 848	167,5
C101	Schlachten u. Fleisch- verarbeitung	30	8	38	57	-33,3	440	27,6
C107	H. v. Back- u. Teigwaren	72	9	81	56	44,6	1 492	39,6
C11	Getränkeherstellung	15	2	17	9	88,9	195	34,1
C13	H. v. Textilien	26	4	30	23	30,4	2 415	340,8
C14	H. v. Bekleidung (oh. Pelzbekleidung)	14	4	18	18	0,0	127	8,5
C16	H. v. Holz-, Flecht-, Korb- u. Korkwaren (oh. Möbel)	26	6	32	31	3,2	231	38,2
C18	H. v. Druckerzgn. Vervielf. v. Ton-, Bild-, Datenträger	54	13	67	59	13,6	1 059	66,1
C181	H. v. Druckerzeugnissen	54	12	66	57	15,8	1 059	66,1
C20	H. v. chem. Erzeugn.	28	7	35	32	9,4	546	74,1
C21	H. v. pharmazeut. Erzeugn.	8	2	10	2	400,0	218	34,3
C22	H. v. Gummi- u. Kunststoffwaren	43	7	50	29	72,4	3 093	518,5
C23	H. v. Glaswaren, Keramik, Verarb. v. Steinen u. Erde	23	4	27	15	80,0	562	31,0
C24	Metallerzeugung u. -bearbeitung	32	1	33	33	0,0	3 123	253,4
C25	H. v. Metallerzeugnissen	197	22	219	216	1,4	3 474	517,4
C251	Stahl- u. Leichtmetallbau	61	11	72	68	5,9	415	85,7
C256	Oberfläch.veredlg., Wärmebehandlg.; Mechanik a. n. g.	73	6	79	82	-3,7	1 166	127,0
C257	H. v. Schneidw., Werkzeug-, Schließern u. Beschlägen	31	4	35	32	9,4	912	193,7
C26	H. v. DV-Gerät., elektron. u. opt. Erzeugn.	38	8	46	28	64,3	937	97,2
C27	H. v. elektr. Ausrüstg.	38	6	44	32	37,5	1 224	216,5
C28	Maschinenbau	85	9	94	108	-13,0	2 382	246,5
C29	H. v. Kraftwagen u. Kraftwagenteilen	16	2	18	20	-10,0	1 271	199,8
C292	H. v. Karosserien, Aufbauten u. Anhängern	3	1	4	6	-33,3	52	4,5
C293	H. v. Teilen u. Zubehör f. Kraftwagen	9	-	9	10	-10,0	1 092	187,8
C31	H. v. Möbeln	45	11	56	40	40,0	1 529	125,4
C32	H. v. sonst. Waren	45	12	57	42	35,7	447	32,2
C325	H. v. med. u. zahnmed. Apparaten u. Materialien	25	7	32	21	52,4	265	19,4
C33	Rep. u. Inst. v. Maschinen u. Ausrüstungen	51	10	61	64	-4,7	297	65,3
D	Energieversorgung	46	18	64	66	-3,0	253	539,2
D35	Energieversorgung	46	18	64	66	-3,0	253	539,2
D351	Elektrizitätsversorgung	36	13	49	45	8,9	216	488,1
D352	Gasversorgung	7	4	11	19	-42,1	29	47,6
D353	Wärme- u. Kälteversorgung	3	1	4	2	100,0	8	3,4
E	Wasserversorg., Entsorg., Beseit. v. Umweltverschm.	18	8	26	33	-21,2	61	11,0
E38	Sammlung, Abfallbeseitigung, Rückgewinnung	11	6	17	28	-39,3	27	8,2
F	Baugewerbe	1 905	793	2 698	2 423	11,3	8 647	1 433,2
F41	Hochbau	278	94	372	365	1,9	1 733	442,6
F411	Erschließg. v. Grundst.; Bauträger	101	37	138	150	-8,0	330	220,4
F4110	Erschließg. v. Grundst.; Bauträger	101	37	138	150	-8,0	330	220,4
F41103	Bauträger f. Wohngebäude	90	32	122	132	-7,6	305	216,0
F412	Bau von Gebäuden	177	57	234	215	8,8	1 403	222,2
F42	Tiefbau	83	22	105	80	31,3	1 526	238,5
F43	Vorb. Baustellenarbeiten, Bauinstall., sonst. Ausbau	1 544	677	2 221	1 978	12,3	5 388	752,1
F431	Abbrucharbeiten u. Vorb. Baustellenarbeiten	75	50	125	112	11,6	151	27,5
F4311	Abbrucharbeiten	52	36	88	70	25,7	106	19,4
F4312	Vorb. Baustellenarbeiten	23	14	37	42	-11,9	45	8,1
F432	Bauinstallation	470	184	654	570	14,7	2 201	335,5
F4321	Elektroinstallation	131	26	157	118	33,1	744	84,0
F4322	Gas-, Wasser-, Heizungs-, Lüftungs- u. Klimainst.	112	32	144	137	5,1	785	188,6
F4329	Sonst. Bauinstallation	227	126	353	315	12,1	672	62,9
F433	Sonstiger Ausbau	564	221	785	669	17,3	1 632	189,4
F4331	Anbringen v. Stuckaturen, Gipserei u. Verputzerei	80	44	124	117	6,0	267	22,0
F4332	Bautischlerei u. Bauschlosserei	162	50	212	178	19,1	381	44,8
F4333	Fußboden-, Fliesen-, Plattenlegerei, Tapeziererei	180	75	255	205	24,4	462	43,4
F4334	Malerei und Glaserei	107	28	135	118	14,4	283	66,5
F4339	Sonst. Ausbau a. n. g.	35	24	59	51	15,7	239	12,7
F439	Sonst. spezialisierte Bautätigkeiten	435	222	657	627	4,8	1 404	199,6
F4391	Dachdeckerei u. Zimmerei	98	33	131	135	-3,0	222	32,5
F4399	Sonst. spezialisierte Bautätigkeiten a. n. g.	337	189	526	491	7,1	1 182	167,1
F43991	Gerüstbau	24	12	36	33	9,1	140	7,5
F43999	Baugewerbe a. n. g.	311	176	487	456	6,8	1 042	159,0

6 Unternehmensinsolvenzen nach ausgewählten Wirtschaftsbereichen

Jahr 2022

Nr. der Klassifikation ¹	Wirtschaftsbereich	Insolvenzverfahren			Dagegen im Vorjahreszeitraum: Verfahren insgesamt	Veränderung gegenüber dem Vorjahreszeitraum	Arbeitnehmer/-innen	Voraussichtliche Forderungen
		eröffnet	mangels Masse abgewiesen	Verfahren insgesamt				
		Anzahl						
G	Handel; Instandh. u. Rep. v. KFZ	1 580	659	2 239	2 122	5,5	9 521	1 657,6
G45	Kfz-Handel; Instandh. u. Rep. v. Kfz	291	122	413	402	2,7	845	300,3
G451	Handel mit Kraftwagen	111	63	174	168	3,6	203	103,7
G452	Instandh. u. Rep. v. Kraftw.	127	37	164	163	0,6	313	36,7
G453	Handel m. Kraftwagenteilen u. -zubehör	41	19	60	54	11,1	320	156,5
G454	Handel m. Krädern, Teilen u. Zubeh.; Instandh. u. Rep	12	3	15	17	-11,8	9	3,4
G46	Großhandel (oh. Kfz)	431	201	632	667	-5,2	3 060	852,1
G461	Handelsvermittlung	89	36	125	131	-4,6	251	88,0
G463	Gh. m. Nahrungs-, Genussm., Getränken u. Tabakw.	62	37	99	100	-1,0	337	69,2
G4634	Großhandel mit Getränken	10	5	15	13	15,4	15	11,4
G464	Gh. m. Gebrauchs- u. Verbrauchsgütern	96	43	139	135	3,0	1 806	412,4
G465	Gh. m. Geräten d. Informat. -u. Kommunik.technik	16	6	22	32	-31,3	68	42,3
G466	Gh. m. sonst. Maschinen, Ausrüstungen u. Zubehör	59	32	91	89	2,2	196	57,5
G467	Sonst. Großhandel	76	28	104	111	-6,3	302	143,1
G469	Großhandel o. a. S.	24	17	41	47	-12,8	81	35,7
G47	Eh. (oh. Handel m. Kfz)	858	336	1 194	1 053	13,4	5 616	505,2
G471	Eh. m. Waren versch. Art (in Verkaufsräumen)	130	50	180	144	25,0	322	30,2
G4711	Eh. m. Waren versch. Art, Hauptr. Nahrungsm. usw.	98	29	127	99	28,3	301	25,0
G47111	Eh. m. Nahrungs-, Genussm., Getränken u. Tabakw. o. a. S.	67	15	82	67	22,4	281	19,3
G47112	Sonst. Eh. m. Waren versch. Art, Hauptr. Nahrungsm. usw.	31	14	45	32	40,6	20	5,7
G4719	Sonst. Eh. m. Waren versch. Art	31	20	51	45	13,3	21	5,2
G472	Eh. m. Nahrungsm. usw. (in Verkaufsräumen)	123	57	180	132	36,4	1 850	72,7
G4724	Eh. m. Back- u. Süßwaren	27	10	37	24	54,2	224	5,6
G4725	Eh. m. Getränken	23	10	33	27	22,2	52	5,6
G473	Tankstellen	13	5	18	13	38,5	102	3,6
G474	Eh. m. Kommunik. -u. Info. Technik (in Verkaufsr.)	45	29	74	67	10,4	81	30,1
G4741	Eh. m. DV-Gerät., peripheren Einheiten u. Software	21	12	33	39	-15,4	31	19,6
G4742	Eh. m. Telekommunikationsgeräten	15	14	29	14	107,1	24	6,5
G4743	Eh. m. Gerät. d. Unterhaltg.elektronik	9	3	12	14	-14,3	26	3,9
G475	Eh. m. sonst.Hausg.gerät. usw. (in Verkaufsr.)	135	52	187	178	5,1	506	76,4
G4752	Eh. m. Metallw., Anstrichm. u. Bau- u. Heimwerkerbedarf	50	19	69	56	23,2	109	21,2
G4754	Eh. m. elektrischen Haushaltshaltgeräten	13	2	15	19	-21,1	16	2,8
G4759	Eh. m. Möbeln, Einr.gegenständen u. sonst. Hausrat	48	23	71	63	12,7	283	44,5
G476	Eh. m. Sportausrüstg., Verlagserzeugn. u. Spielwaren	61	22	83	73	13,7	306	25,5
G477	Eh. m. sonst. Gütern (in Verkaufsr.)	166	60	226	233	-3,0	1 702	156,9
G4771	Eh. m. Bekleidung	39	15	54	79	-31,6	65	8,9
G4776	Eh. m. Blumen, Pflanzen, Sämereien, Düngem., usw.	34	8	42	19	121,1	55	6,0
G479	Einzelhandel (nicht in Verkaufsräumen u. Ä.)	176	59	235	200	17,5	715	106,5
G4791	Versand- u. Internet-Einzelhandel	146	52	198	169	17,2	564	89,5
G4799	Sonst. Eh. (nicht in Verkaufsräumen u. Ä.)	30	7	37	31	19,4	151	17,0
H	Verkehr und Lagerei	831	273	1 104	1 023	7,9	7 031	533,9
H49	Landverkehr; Transport in Rohrleitungen	468	142	610	587	3,9	4 012	205,2
H493	Sonst. Personenbef. im Landverkehr	82	23	105	161	-34,8	548	33,5
H4932	Betrieb v. Taxis	69	18	87	131	-33,6	400	18,6
H494	Güterbef. im Straßenverkehr, Umzugstransporte	382	119	501	422	18,7	3 443	167,7
H4941	Güterbef. im Straßenverkehr	355	104	459	377	21,8	3 290	149,8
H4942	Umzugstransporte	27	15	42	45	-6,7	153	17,9
H50	Schifffahrt	9	2	11	38	-71,1	93	9,2
H502	Güterbef. in d. See- u. Küstenschifffahrt	3	2	5	29	-82,8	2	0,5
H52	Lagerei; sonst. Dienstleistg. f. d. Verkehr	159	59	218	191	14,1	1 496	124,9
H522	Sonst. Dienstleistg. f. d. Verkehr	148	53	201	180	11,7	1 157	80,6
H52291	Spedition	108	39	147	127	15,7	821	63,5
H53	Post-, Kurier- u. Expressdienste	188	70	258	204	26,5	956	61,2
H531	Postdienste v. Universaldienstleistungsanbietern	3	-	3	3	0,0	82	1,0
H532	Sonst. Post-, Kurier- u. Expressdienste	185	70	255	201	26,9	874	60,3
I	Gastgewerbe	879	356	1 235	1 379	-10,4	3 761	217,5
I55	Beherbergung	40	23	63	96	-34,4	853	28,2
I551	Hotels, Gasthöfe u. Pensionen	31	20	51	86	-40,7	844	26,3
I5510	Hotels, Gasthöfe u. Pensionen	31	20	51	86	-40,7	844	26,3
I55101	Hotels (oh. Hotels garnis)	26	14	40	62	-35,5	829	24,6
I55103	Gasthöfe	3	4	7	10	-30,0	9	0,3
I56	Gastronomie	839	333	1 172	1 283	-8,7	2 908	189,4
I561	Restaurants, Gaststätten Imbissstuben, Cafés u. Ä.	670	265	935	1 004	-6,9	2 204	155,5
I5610	Restaurants, Gaststätten, Imbissstuben, Cafés u. Ä.	670	265	935	1 004	-6,9	2 204	155,5
I56101	Restaurants m. herkömmlicher Bedienung	417	164	581	619	-6,1	1 565	111,3
I56103	Imbissstuben u. Ä.	171	73	244	257	-5,1	353	25,7
I562	Caterer u. sonstige Verfleugungsdienstleistungen	77	28	105	111	-5,4	531	21,3

6 Unternehmensinsolvenzen nach ausgewählten Wirtschaftsbereichen

Jahr 2022

Nr. der Klassifikation ¹	Wirtschaftsbereich	Insolvenzverfahren			Dagegen im Vorjahreszeitraum: Verfahren insgesamt	Veränderung gegenüber dem Vorjahreszeitraum	Arbeitnehmer/-innen	Voraussichtliche Forderungen
		eröffnet	mangels Masse abgewiesen	Verfahren insgesamt				
I563	Ausschank v. Getränken	92	40	132	168	-21,4	173	12,6
I56301	Schankwirtschaften	55	26	81	97	-16,5	103	6,1
I56302	Diskotheken u. Tanzlokale	5	4	9	18	-50,0	4	0,8
I56303	Bars	22	6	28	29	-3,4	34	2,4
J	Information u. Kommunikation	343	150	493	460	7,2	2 523	273,6
J58	Verlagswesen	18	9	27	40	-32,5	97	4,9
J581	Verlegen v. Büchern usw., sonst. Verlagswesen	17	9	26	37	-29,7	95	4,5
J59	Film, TV-Programme, Kinos; Tonstudios, Musikverlag	23	13	36	29	24,1	46	10,7
J591	Film, TV-Programme, Verleih; Kinos	18	9	27	22	22,7	18	9,9
J592	Tonstudios, Musikverlag u. Ä.	5	4	9	7	28,6	28	0,8
J62	Dienstleistg. d. Informat.technologie	251	104	355	320	10,9	1 958	201,2
J620	Dienstleistg. d. Informat.technologie	165	61	226	207	9,2	1 001	123,9
J6201	Programmierungstätigkeiten	165	61	226	207	9,2	1 001	123,9
J6202	Beratungsleistungen d. Informationstechnologie	43	24	67	64	4,7	315	51,6
J6209	Sonst. Dienstleistg. d. Informat.technologie	41	17	58	44	31,8	633	25,2
J63	Informat.dienstleistg.	40	17	57	52	9,6	231	39,8
K	Finanz-, Versicherungsdienstleistg.	228	135	363	320	13,4	307	868,5
K64	Finanzdienstleistg.	113	97	210	189	11,1	105	662,3
K642	Beteiligungsgesellschaften	88	85	173	160	8,1	100	371,6
K66	M. Finanz-, Versicherungsdiensten verb. Tätigk.	115	38	153	127	20,5	202	206,3
K661	M. Finanzdienstleistg. verb. Tätigk.	55	19	74	48	54,2	191	169,5
K662	M. Versicherungsdienstleistg. verb. Tätigk.	53	17	70	77	-9,1	10	18,5
L	Grundstücks- u. Wohnungswesen	280	171	451	501	-10,0	426	826,1
L68	Grundstücks- u. Wohnungswesen	280	171	451	501	-10,0	426	826,1
L681	Kauf u. Verk. v. eig. Grundst., Gebäuden u. Wohnungen	91	50	141	207	-31,9	129	422,7
L682	Verm. u. Verp. v. eig. Grundst., Gebäuden u. Wohnungen	85	51	136	87	56,3	74	214,9
L683	Vermittl. u. Verw. v. Grundst., Gebäuden u. Wohnungen	104	70	174	207	-15,9	223	188,5
M	Freiberufliche, wiss. u. techn. Dienstleistg.	935	523	1 458	1 398	4,3	4 973	3 548,2
M69	Rechts-u.Steuerberatung,Wirtschaftsprüfung	57	20	77	53	45,3	195	35,8
M691	Rechtsberatung	19	6	25	23	8,7	57	26,8
M6910	Rechtsberatung	19	6	25	23	8,7	57	26,8
M69102	Rechtsanwaltskanzleien oh. Notariat	15	2	17	21	-19,0	56	9,2
M692	Wirtschaftsprüfung, Steuerberatung u. Ä.	38	14	52	30	73,3	138	9,0
M70	Verwaltung u. Führung v. Untern., Untern.beratung	411	349	760	708	7,3	1 807	2 922,5
M701	Verwaltung u. Führung v. Unternehmen u. Betrieben	250	233	483	484	-0,2	1 408	2 798,1
M7010	Verwaltung u. Führung v. Unternehmen u. Betrieben	250	233	483	484	-0,2	1 408	2 798,1
M70101	Managementtätigkeiten v. Holdinggesellschaften	52	28	80	89	-10,1	300	1 143,5
M70109	Sonst. Verwaltung u. Führung v. Unternehmen usw.	198	205	403	395	2,0	1 108	1 654,6
M702	Public-Relations- u. Unternehmensberatung	161	116	277	224	23,7	399	124,4
M71	Architektur-, Ing.büros, techn., physik. U.suchung	186	58	244	278	-12,2	1 248	303,4
M711	Architektur- u. Ingenieurbüros	172	56	228	263	-13,3	1 214	298,8
M7111	Architekturbüros	34	11	45	41	9,8	225	35,7
M7112	Ingenieurbüros	138	45	183	222	-17,6	989	263,1
M71121	Ingenieurbüros f. bautechnische Gesamtplanung	62	18	80	80	0,0	180	47,3
M71122	Ingenieurbüros f. techn. Fachplanung u. Ing.design	60	24	84	119	-29,4	630	180,8
M712	Technische, physikalische u. chem. Untersuchung	14	2	16	15	6,7	34	4,6
M72	Forschung u. Entwicklung	22	9	31	31	0,0	365	85,5
M721	Forschg. u. Entwicklg. in B.Natur- u. ä. Wissenschaften	21	9	30	31	-3,2	309	84,4
M73	Werbung u. Marktforschung	129	40	169	147	15,0	520	72,2
M731	Werbung	122	40	162	145	11,7	451	68,4
M732	Markt- u. Meinungsforschung	7	-	7	2	250,0	69	3,8
M74	Freiberuf., wiss. u. techn. Tätigk.	123	45	168	171	-1,8	783	126,3
N	Sonst. wirtschaftl. Dienstleistg.	1 101	506	1 607	1 490	7,9	8 798	692,7
N77	Verm. v. bewegl. Sachen	49	30	79	93	-15,1	114	88,7
N771	Verm. v. Kraftwagen	14	17	31	29	6,9	4	7,9
N772	Verm. v. Gebrauchsgütern	7	2	9	16	-43,8	30	1,5
N773	Verm. v. Maschinen, Geräten u. sonst. bewegl. Sachen	26	10	36	35	2,9	79	69,6
N78	Vermittl. u. Überlassung v. Arbeitskräften	127	53	180	170	5,9	3 932	74,4
N782	Befristete Überlassung v. Arbeitskräften	76	26	102	78	30,8	2 179	47,3
N79	Reisebüros, -veranstalter u. sonst. Reservierungen	24	25	49	76	-35,5	40	7,7
N80	Wach- u. Sicherheitsdienste, Detekteien	74	41	115	120	-4,2	620	28,6
N801	Private Wach- u. Sicherheitsdienste	63	36	99	105	-5,7	575	26,6
N803	Detekteien	8	2	10	7	42,9	16	1,2
N81	Garten- u. Landschaftsbau; Gebäudebetreuung	607	246	853	711	20,0	3 354	164,4
N811	Hausmeisterdienste	167	63	230	202	13,9	475	34,9
N812	Reinigung v. Gebäuden, Straßen u. Verkehrsm.	271	123	394	314	25,5	2 483	76,2
N8121	Allgemeine Gebäudereinigung	230	109	339	273	24,2	2 368	56,0
N813	Garten-, Landsch.bau, sonst. gärtn. Dienstleistg.	169	60	229	195	17,4	396	53,3

6 Unternehmensinsolvenzen nach ausgewählten Wirtschaftsbereichen

Jahr 2022

Nr. der Klassifikation ¹	Wirtschaftsbereich	Insolvenzverfahren			Dagegen im Vorjahreszeitraum: Verfahren insgesamt	Veränderung gegenüber dem Vorjahreszeitraum	Arbeitnehmer/-innen	Voraussichtliche Forderungen
		eröffnet	mangels Masse abgewiesen	Verfahren insgesamt				
		Anzahl						
N82	Dienstleistg. f. Untern. u. Privatpers. a. n. g.	220	111	331	320	3,4	738	328,9
N821	Sekretariats- u. Schreibdienste, Copy-Shops	22	7	29	24	20,8	16	2,5
N822	Call Center	6	3	9	16	-43,8	4	0,7
N823	Ausstellungs-, Messe- u. Kongressveranstalter	16	6	22	32	-31,3	11	2,4
N829	Sonst. Dienstleistg. f. Untern. u. Privatpers.	176	95	271	248	9,3	707	323,3
P	Erziehung u. Unterricht	142	33	175	161	8,7	720	34,6
Q	Gesundheits- u. Sozialwesen	307	53	360	332	8,4	4 577	346,4
Q86	Gesundheitswesen	150	24	174	164	6,1	2 603	242,4
Q861	Krankenhäuser	10	-	10	4	150,0	1 340	49,3
Q862	Arzt- u. Zahnarztpraxen	57	2	59	63	-6,3	773	61,5
Q8621	Arztpraxen f. Allgemeinmedizin	5	-	5	8	-37,5	2	1,3
Q8622	Facharztpraxen	21	-	21	15	40,0	132	12,2
Q8623	Zahnarztpraxen	31	2	33	40	-17,5	639	47,9
Q87	Heime (oh. Erholungs- u. Ferienheime)	23	2	25	27	-7,4	464	52,8
Q871	Pflegeheime	13	-	13	19	-31,6	284	46,5
Q88	Sozialwesen (oh. Heime)	134	27	161	141	14,2	1 510	51,3
Q881	Soz. Betreuung ält. Menschen u. Behinderter	86	11	97	93	4,3	1 234	38,4
Q889	Sonst. Sozialwesen (oh. Heime)	48	16	64	48	33,3	276	12,9
R	Kunst, Unterhaltung u. Erholung	212	72	284	288	-1,4	562	67,8
R90	Kreative, künstler. u. unterhaltende Tätigk.	57	13	70	89	-21,3	12	11,6
R900	Kreative, künstler. u. unterhaltende Tätigk.	57	13	70	89	-21,3	12	11,6
R9002	Dienstleistg. f. d. darstellende Kunst	11	7	18	21	-14,3	-	3,0
R92	Spiel-, Wett- u. Lotteriewesen	54	16	70	62	12,9	278	25,0
R920	Spiel-, Wett- u. Lotteriewesen	54	16	70	62	12,9	278	25,0
R9200	Spiel-, Wett- u. Lotteriewesen	54	16	70	62	12,9	278	25,0
R92001	Spielhallen u. Betrieb v. Spielautomaten	44	10	54	55	-1,8	189	20,3
R93	Dienstleistg. d. Sports, d. Unterhaltg. u. Erholung	98	43	141	137	2,9	265	30,8
R931	Dienstleistg. d. Sports	70	29	99	88	12,5	237	25,0
R9311	Betrieb von Sportanlagen	10	5	15	14	7,1	69	5,3
R9312	Sportvereine	11	12	23	22	4,5	50	2,7
R9313	Fitnesszentren	37	8	45	34	32,4	116	11,1
R932	Sonst. Dienstleistg. d. Unterhaltg. u. Erholung	28	14	42	49	-14,3	28	5,8
S	Sonst. Dienstleistg.	595	231	826	902	-8,4	2 158	192,5
S94	Interessenvertr., kirchl. u. sonst. Vereinigungen	27	22	49	47	4,3	120	16,6
S95	Rep. v. DV-Gerät. u. Geb.güt.	30	12	42	58	-27,6	138	10,3
S96	Sonst. übw. persönl. Dienstleistg.	538	197	735	797	-7,8	1 900	165,6
S9601	Wäscherei u. chemische Reinigung	16	4	20	24	-16,7	175	5,2
S9602	Frisör- u. Kosmetiksalons	206	65	271	240	12,9	812	30,8
S96021	Frisörsalons	138	56	194	148	31,1	756	24,4
S96022	Kosmetiksalons	68	9	77	92	-16,3	56	6,5

¹ Klassifikation der Wirtschaftszweige, Ausgabe 2008 (WZ 2008), Kurzbezeichnungen.

7 Insolvenzen nach Monaten

Jahr 2022

Monat	Insolvenzverfahren				Dagegen im Vor- jahres- zeitraum: Verfahren insgesamt	Verände- rung gegenüber dem Vor- jahres- zeitraum	Arbeit- nehmer/ -innen	Voraus- sicht- liche Forde- rungen
	eröffnet	mangels Masse abge- wiesen	Schulden- bereini- gungsplan ange- nommen	Verfahren insgesamt				
Insgesamt								
Januar bis Dezember	97 416	7 292	821	105 529	120 239	-12,2	83 597	31 570,3
Januar	7 566	562	83	8 211	7 785	5,5	6 969	11 728,3
Februar	7 947	588	68	8 603	11 184	-23,1	6 357	1 681,6
März	9 309	658	70	10 037	14 127	-29,0	7 785	1 996,6
April	7 711	618	65	8 394	10 100	-16,9	6 777	1 933,1
Mai	8 652	594	72	9 318	9 527	-2,2	6 944	2 790,9
Juni	8 187	566	78	8 831	10 501	-15,9	5 345	1 341,0
Juli	7 754	595	65	8 414	10 894	-22,8	4 837	1 286,1
August	7 940	589	69	8 598	8 834	- 2,7	5 203	1 546,8
September	8 065	550	61	8 676	9 195	- 5,6	6 953	1 579,3
Oktober	7 456	679	72	8 207	9 041	- 9,2	6 323	1 325,7
November	8 508	634	62	9 204	9 606	- 4,2	9 298	2 037,4
Dezember	8 321	659	56	9 036	9 445	- 4,3	10 806	2 323,5
darunter Unternehmen								
Januar bis Dezember	10 432	4 158	X	14 590	13 993	4,3	83 597	14 817,1
Januar	725	332	X	1 057	1 108	-4,6	6 969	1 416,2
Februar	811	321	X	1 132	1 195	-5,3	6 357	1 082,2
März	921	373	X	1 294	1 459	-11,3	7 785	1 365,2
April	886	362	X	1 248	1 333	-6,4	6 777	1 389,6
Mai	902	340	X	1 242	1 116	11,3	6 944	2 175,8
Juni	803	337	X	1 140	1 197	-4,8	5 345	754,9
Juli	818	336	X	1 154	1 200	-3,8	4 837	757,9
August	811	336	X	1 147	1 029	11,5	5 203	838,4
September	931	298	X	1 229	1 045	17,6	6 953	1 034,5
Oktober	854	391	X	1 245	1 056	17,9	6 323	802,6
November	972	340	X	1 312	1 094	19,9	9 298	1 455,9
Dezember	998	392	X	1 390	1 161	19,7	10 806	1 743,8
darunter Verbraucher								
Januar bis Dezember	65 487	250	691	66 428	79 620	-16,6	X	12 520,7
Januar	5 131	21	69	5 221	5 113	2,1	X	9 908,5
Februar	5 296	18	60	5 374	7 776	-30,9	X	231,9
März	6 344	34	61	6 439	9 797	-34,3	X	272,5
April	5 102	13	53	5 168	6 438	-19,7	X	222,1
Mai	5 822	17	58	5 897	6 159	-4,3	X	260,4
Juni	5 593	17	63	5 673	7 021	-19,2	X	235,3
Juli	5 234	20	50	5 304	7 164	-26,0	X	230,3
August	5 302	20	61	5 383	5 779	- 6,9	X	224,3
September	5 376	12	50	5 438	6 061	- 10,3	X	224,9
Oktober	4 947	31	63	5 041	5 981	- 15,7	X	211,0
November	5 795	23	54	5 872	6 231	- 5,8	X	245,2
Dezember	5 545	24	49	5 618	6 100	- 7,9	X	254,2

8 Insolvenzen nach Ländern und Art des Schuldners

Jahr 2022

Land	Insolvenzverfahren				Dagegen im Vorjahreszeitraum: Verfahren insgesamt	Veränderung gegenüber dem Vorjahreszeitraum	Arbeitnehmer/-innen	Voraussichtliche Forderungen
	eröffnet	mangels Masse abgewiesen	Schuldensbereinigungsplan angenommen	Verfahren insgesamt				
Insgesamt								
Deutschland	97 416	7 292	821	105 529	120 239	-12,2	83 597	31 570,3
Baden-Württemberg	9 107	1 126	201	10 434	12 562	-16,9	11 601	2 048,1
Bayern	10 096	804	63	10 963	12 779	-14,2	14 106	3 595,3
Berlin	4 965	535	51	5 551	5 769	-3,8	4 590	1 106,5
Brandenburg	3 278	164	4	3 446	3 542	-2,7	2 550	480,6
Bremen	1 326	68	10	1 404	1 887	-25,6	1 039	1 254,8
Hamburg	3 250	150	6	3 406	3 626	-6,1	4 944	664,4
Hessen	7 245	719	94	8 058	8 337	-3,3	6 400	1 713,7
Mecklenburg-Vorpommern	2 251	61	32	2 344	2 817	-16,8	3 218	823,6
Niedersachsen	12 596	502	78	13 176	15 400	-14,4	7 150	2 361,9
Nordrhein-Westfalen	24 073	1 567	175	25 815	30 011	-14,0	14 305	14 295,7
Rheinland-Pfalz	4 368	347	43	4 758	5 428	-12,3	3 871	1 064,3
Saarland	1 312	82	4	1 398	1 720	-18,7	814	118,9
Sachsen	4 517	707	14	5 238	5 839	-10,3	2 311	909,8
Sachsen-Anhalt	2 777	159	8	2 944	3 037	-3,1	1 721	301,9
Schleswig-Holstein	4 198	164	14	4 376	5 015	-12,7	3 068	500,5
Thüringen	2 057	137	24	2 218	2 470	-10,2	1 909	330,3
Unternehmen								
Deutschland	10 432	4 158	X	14 590	13 993	4,3	83 597	14 817,1
Baden-Württemberg	1 010	506	X	1 516	1 513	0,2	11 601	1 227,7
Bayern	1 422	572	X	1 994	1 840	8,4	14 106	2 553,3
Berlin	821	431	X	1 252	1 242	0,8	4 590	754,1
Brandenburg	263	94	X	357	247	44,5	2 550	261,0
Bremen	124	29	X	153	229	-33,2	1 039	1 189,5
Hamburg	439	104	X	543	488	11,3	4 944	480,0
Hessen	754	449	X	1 203	1 071	12,3	6 400	1 040,2
Mecklenburg-Vorpommern	176	31	X	207	194	6,7	3 218	678,2
Niedersachsen	890	274	X	1 164	1 071	8,7	7 150	1 666,3
Nordrhein-Westfalen	2 741	1 042	X	3 783	3 950	-4,2	14 305	3 035,3
Rheinland-Pfalz	424	172	X	596	508	17,3	3 871	723,2
Saarland	118	48	X	166	182	-8,8	814	43,9
Sachsen	470	135	X	605	521	16,1	2 311	630,8
Sachsen-Anhalt	203	95	X	298	285	4,6	1 721	162,8
Schleswig-Holstein	415	105	X	520	446	16,6	3 068	206,4
Thüringen	162	71	X	233	206	13,1	1 909	164,3
Verbraucher								
Deutschland	65 487	250	691	66 428	79 620	-16,6	X	12 520,7
Baden-Württemberg	5 448	20	172	5 640	7 196	-21,6	X	273,1
Bayern	5 558	8	52	5 618	7 104	-20,9	X	297,1
Berlin	3 211	2	38	3 251	3 573	-9,0	X	146,2
Brandenburg	2 314	16	4	2 334	2 648	-11,9	X	83,1
Bremen	983	6	8	997	1 346	-25,9	X	35,1
Hamburg	2 079	6	-	2 085	2 276	-8,4	X	70,7
Hessen	4 506	7	76	4 589	5 053	-9,2	X	240,8
Mecklenburg-Vorpommern	1 650	1	28	1 679	2 111	-20,5	X	61,5
Niedersachsen	9 439	29	70	9 538	11 733	-18,7	X	327,8
Nordrhein-Westfalen	16 892	133	149	17 174	20 506	-16,2	X	10 437,1
Rheinland-Pfalz	2 877	5	41	2 923	3 525	-17,1	X	127,7
Saarland	1 036	5	4	1 045	1 320	-20,8	X	44,7
Sachsen	3 013	5	11	3 029	3 698	-18,1	X	128,2
Sachsen-Anhalt	2 127	5	6	2 138	2 175	-1,7	X	70,5
Schleswig-Holstein	2 926	1	11	2 938	3 655	-19,6	X	110,9
Thüringen	1 428	1	21	1 450	1 701	-14,8	X	66,2

8 Insolvenzen nach Ländern und Art des Schuldners

Jahr 2022

Land	Insolvenzverfahren				Dagegen im Vorjahreszeitraum: Verfahren insgesamt	Veränderung gegenüber dem Vorjahreszeitraum	Arbeitnehmer/-innen	Voraussichtliche Forderungen
	eröffnet	mangels Masse abgewiesen	Schuldenbereinigungsplan angenommen	Verfahren insgesamt				

Ehemals selbstständig Tätige

Deutschland	19 176	1 268	130	20 574	22 514	-8,6	X	3 580,3
Baden-Württemberg	2 332	246	29	2 607	3 220	-19,0	X	454,0
Bayern	2 645	134	11	2 790	3 249	-14,1	X	656,5
Berlin	868	67	13	948	835	13,5	X	187,1
Brandenburg	665	29	-	694	579	19,9	X	127,2
Bremen	200	14	2	216	257	-16,0	X	27,1
Hamburg	694	28	6	728	804	-9,5	X	90,3
Hessen	1 829	202	18	2 049	2 017	1,6	X	398,2
Mecklenburg-Vorpommern	405	22	4	431	470	-8,3	X	79,7
Niedersachsen	2 020	141	8	2 169	2 350	-7,7	X	322,0
Nordrhein-Westfalen	3 947	142	26	4 115	4 736	-13,1	X	600,5
Rheinland-Pfalz	960	69	2	1 031	1 161	-11,2	X	182,4
Saarland	127	21	-	148	198	-25,3	X	20,5
Sachsen	850	20	3	873	770	13,4	X	125,9
Sachsen-Anhalt	428	47	2	477	538	-11,3	X	62,5
Schleswig-Holstein	764	45	3	812	824	-1,5	X	167,4
Thüringen	442	41	3	486	506	-4,0	X	78,8

Andere Schuldner¹

Deutschland	2 321	1 616	X	3 937	4 112	-4,3	X	652,3
Baden-Württemberg	317	354	X	671	633	6,0	X	93,3
Bayern	471	90	X	561	586	-4,3	X	88,5
Berlin	65	35	X	100	119	-16,0	X	19,2
Brandenburg	36	25	X	61	68	-10,3	X	9,3
Bremen	19	19	X	38	55	-30,9	X	3,1
Hamburg	38	12	X	50	58	-13,8	X	23,4
Hessen	156	61	X	217	196	10,7	X	34,4
Mecklenburg-Vorpommern	20	7	X	27	42	-35,7	X	4,2
Niedersachsen	247	58	X	305	246	24,0	X	45,8
Nordrhein-Westfalen	493	250	X	743	819	-9,3	X	222,8
Rheinland-Pfalz	107	101	X	208	234	-11,1	X	31,0
Saarland	31	8	X	39	20	95,0	X	9,7
Sachsen	184	547	X	731	850	-14,0	X	24,9
Sachsen-Anhalt	19	12	X	31	39	-20,5	X	6,1
Schleswig-Holstein	93	13	X	106	90	17,8	X	15,8
Thüringen	25	24	X	49	57	-14,0	X	20,9

¹ Natürliche Personen als Gesellschafter u.Ä. sowie Nachlässe und Gesamtgut.

9 Insolvenzen nach Wirtschaftsbereichen, Rechtsformen und Alter der Unternehmen nach Forderungsgrößenklassen

Jahr 2022

Nr. der Klassifikation 1)	Wirtschaftsbereich Rechtsform Alter der Unternehmen	Insolvenzverfahren insgesamt	Verfahren mit voraussichtlichen Forderungen von ... Euro								Voraussichtliche Forderungen Mill. Euro
			unter 5 000	5 000 bis unter 50 000	50 000 bis unter 250 000	250 000 bis unter 500 000	500 000 bis unter 1 Mill.	1 Mill. bis unter 5 Mill.	5 Mill. Bis unter 25 Mill.	25 Mill. und mehr	
			Anzahl								
Insgesamt											
	Insgesamt	105 529	3 752	62 898	30 813	3 940	2 010	1 612	398	106	31 570,3
Unternehmen											
A-S	Zusammen	14 590	581	3 932	5 813	1 689	1 096	1 034	345	100	14 817,1
nach Wirtschaftsbereichen											
A	Land-u. Forstwirtschaft, Fischerei	88	4	20	25	13	8	13	5	-	79,4
B	Bergbau u. Gew.v. Steinen u. Erden	7	-	2	-	1	2	1	1	-	10,8
C	Verarbeitendes Gewerbe	1 112	15	150	315	169	126	218	89	30	3 483,8
D	Energieversorgung	64	6	12	14	5	5	14	4	4	539,2
E	Wasserversorg., Entsorg., Beseit.v. Umweltverschm.	26	2	4	11	4	3	2	-	-	11,0
F	Baugewerbe	2 698	68	764	1 216	282	198	130	32	8	1 433,2
G	Handel; Instandh. u. Rep.v. KFZ	2 239	90	646	869	262	166	148	49	9	1 657,6
H	Verkehr und Lagerei	1 104	36	262	495	155	89	54	9	4	533,9
I	Gastgewerbe	1 235	52	384	575	140	58	25	1	-	217,5
J	Information und Kommunikation	493	28	118	194	58	44	38	13	-	273,6
K	Finanz-, Versicherungsdienstleistg.	363	15	82	104	31	41	52	32	6	868,5
L	Grundstücks- u. Wohnungswesen	451	27	120	133	55	32	57	21	6	826,1
M	Freiberufliche, wiss. u. techn. Dienstleistg.	1 458	100	344	457	190	129	150	61	27	3 548,2
N	Sonst. wirtschaftl. Dienstleistg.	1 607	74	491	715	157	90	62	15	3	692,7
O	Öff. Verw., Verteidigung; Sozialversicherung	-	-	-	-	-	-	-	-	-	-
P	Erziehung u. Unterricht	175	3	58	83	18	7	6	-	-	34,6
Q	Gesundheits- u. Sozialwesen	360	12	79	142	52	39	27	6	3	346,4
R	Kunst, Unterhaltung u. Erholung	284	17	79	111	43	23	10	1	-	67,8
S	Sonst. Dienstleistg.	826	32	317	354	54	36	27	6	-	192,5
nach Rechtsformen											
	Einzelunternehmen, Freie Berufe, Kleingewerbe	4 984	128	1 494	2 522	481	233	122	3	1	1 009,5
	Personengesellschaften (OHG, KG, GbR)	921	30	174	281	130	91	125	75	15	2 366,7
	darunter: GmbH Co. KG	701	26	102	196	108	77	110	68	14	2 051,9
	GbR	147	3	54	64	13	5	4	3	1	237,9
	Gesellschaft mit beschränkter Haftung	8 425	406	2 192	2 930	1 052	751	763	254	77	10 926,5
	davon: GmbH ohne Unternehmergeinschaft (haftungsbeschränkt)	6 625	213	1 353	2 297	970	722	747	247	76	10 659,8
	Unternehmergeinschaft (haftungsbeschränkt)	1 800	193	839	633	82	29	16	7	1	266,7
	Aktiengesellschaft, KGaA	88	3	8	20	8	12	19	11	7	467,3
	Private Company Limited by Shares (Ltd.)	11	1	3	3	4	-	-	-	-	1,8
	Sonstige Rechtsformen	161	13	61	57	14	9	5	2	-	45,2
nach dem Alter der Unternehmen											
	Unter 8 Jahre alt	7 165	355	2 170	2 885	724	478	391	133	29	5 510,7
	darunter bis 3 Jahre alt	3 367	193	1 127	1 389	286	179	142	41	10	2 016,3
	8 Jahre und älter	5 231	149	1 075	1 887	746	528	586	194	66	8 230,2
	Unbekannt	2 194	77	687	1 041	219	90	57	18	5	1 076,2
Übrige Schuldner											
	Zusammen	90 939	3 171	58 966	25 000	2 251	914	578	53	6	16 753,2
	Natürliche Personen als Gesellschafter u.Ä.	493	10	110	193	60	59	48	13	-	337,6
	Ehemals selbstständig Tätige	20 574	268	7 856	9 861	1 531	628	393	32	5	3 580,3
	davon: mit Regelinsolvenzverfahren	11 370	186	3 175	6 080	1 152	471	280	23	3	2 496,6
	mit vereinfachtem Verfahren	9 204	82	4 681	3 781	379	157	113	9	2	1 083,8
	Verbraucher	66 428	2 218	49 134	14 250	559	170	93	3	1	12 520,7
	Nachlässe und Gesamtgut	3 444	675	1 866	696	101	57	44	5	-	314,7

1) Klassifikation der Wirtschaftszweige, Ausgabe 2008 (WZ 2008), Kurzbezeichnungen.

10 Unternehmensinsolvenzen nach Wirtschaftsbereichen, Alter der Unternehmen, Antragstellern, Eröffnungsgründen und Art der Verwaltung nach Rechtsformen

Jahr 2022

Nr. der Klassifikation 1)	Gegenstand der Nachweisung	Unternehmensinsolvenzen insgesamt	Einzelunternehmen	Personengesellschaften		GmbH ohne UG (haftungsbeschränkt)	UG (haftungsbeschränkt)	AG, KGaA	Private Company Limited by Shares (Ltd.)	Sonstige Rechtsformen	Voraussichtliche Forderungen
				insgesamt	darunter: GmbH & Co. KG						
Anzahl											Mill. Euro
A-S	Insgesamt	14 590	4 984	921	701	6 625	1 800	88	11	161	14 817,1
nach Wirtschaftsbereichen											
A	Land- u. Forstwirtschaft, Fischerei	88	42	18	12	18	9	-	-	1	79,4
B	Bergbau u. Gew. v. Steinen u. Erden	7	-	3	3	4	-	-	-	-	10,8
C	Verarbeitendes Gewerbe	1 112	181	129	117	708	77	12	-	5	3 483,8
D	Energieversorgung	64	6	16	14	32	6	3	-	1	539,2
E	Wasserversorg., Entsorg., Beseit. v. Umweltverschm.	26	5	-	-	17	4	-	-	-	11,0
F	Baugewerbe	2 698	1 017	148	111	1 176	345	5	2	5	1 433,2
G	Handel; Instandh. u. Rep. v. KFZ	2 239	710	123	88	1 070	320	7	3	6	1 657,6
H	Verkehr und Lagerei	1 104	425	72	48	474	132	1	-	-	533,9
I	Gastgewerbe	1 235	694	60	27	340	133	1	1	6	217,5
J	Information und Kommunikation	493	78	16	14	299	86	11	1	2	273,6
K	Finanz-, Versicherungsdienstleistg.	363	56	42	40	203	55	6	-	1	868,5
L	Grundstücks- u. Wohnungswesen	451	35	88	81	269	48	8	-	3	826,1
M	Freiberufliche, wiss. u. techn. Dienstleistg.	1 458	253	60	54	917	193	27	2	6	3 548,2
N	Sonst. wirtschaftl. Dienstleistg.	1 607	690	73	49	605	230	3	1	5	692,7
O	Öff. Verw., Verteidigung; Sozialversicherung	-	-	-	-	-	-	-	-	-	-
P	Erziehung u. Unterricht	175	80	2	-	52	24	2	-	15	34,6
Q	Gesundheits- u. Sozialwesen	360	163	13	7	130	30	-	-	24	346,4
R	Kunst, Unterhaltung u. Erholung	284	97	13	9	118	31	-	-	25	67,8
S	Sonst. Dienstleistg.	826	452	45	27	193	77	2	1	56	192,5
nach dem Alter der Unternehmen											
	Unter 8 Jahre alt	7 165	1 849	449	334	3 413	1 373	32	4	45	5 510,7
	darunter bis 3 Jahre alt	3 367	953	205	149	1 498	679	12	1	19	2 016,3
	8 Jahre und älter	5 231	1 282	411	342	3 002	373	54	6	103	8 230,2
	Unbekannt	2 194	1 853	61	25	210	54	2	1	13	1 076,2
nach Antragstellern											
	Gläubiger	4 291	1 491	234	134	1 800	705	18	7	36	1 008,8
	Schuldner	10 299	3 493	687	567	4 825	1 095	70	4	125	13 808,3
nach Eröffnungsgründen											
	Zahlungsunfähigkeit	7 247	4 968	336	162	1 368	507	11	3	54	2 795,1
	Drohende Zahlungsunfähigkeit	134	16	12	9	80	19	3	-	4	332,2
	Überschuldung	160	-	12	10	109	33	2	-	4	136,6
	Zahlungsunfähigkeit und Überschuldung	6 930	-	553	512	4 981	1 222	70	8	96	10 899,8
	Drohende Zahlungsunfähigkeit und Überschuldung	119	-	8	8	87	19	2	-	3	653,4
nach Anordnung der Eigenverwaltung											
	Mit Eröffnung angeordnete Eigenverwaltung	198	10	35	33	142	1	9	-	1	2 556,7

1) Klassifikation der Wirtschaftszweige, Ausgabe 2008 (WZ 2008), Kurzbezeichnungen.

**11 Unternehmensinsolvenzen nach Wirtschaftsbereichen, Rechtsformen und Alter der Unternehmen,
nach Zahl der Arbeitnehmer/-innen**

Jahr 2022

Nr. der Klassifikation 1)	Wirtschaftsbereich Rechtsform Alter der Unternehmen	Unternehmensinsolvenzen insgesamt	Unternehmen mit ... Arbeitnehmern/ Arbeitnehmerinnen						Arbeitnehmer/-innen
			1	2 - 5	6 - 10	11 - 100	101 und mehr	unbekannt oder keine	
Anzahl									
A-S	Zusammen	14 590	1 248	1 744	717	1 232	136	9 513	83 597
nach Wirtschaftsbereichen									
A	Land-u. Forstwirtschaft, Fischerei	88	12	10	6	9	-	51	466
B	Bergbau u.Gew.v.Steinen u. Erden	7	-	-	1	2	-	4	69
C	Verarbeitendes Gewerbe	1 112	64	131	97	269	71	480	28 744
D	Energieversorgung	64	4	9	5	7	-	39	253
E	Wasserversorg.,Entsorg., Beseit.v.Umweltverschm.	26	1	2	2	3	-	18	61
F	Baugewerbe	2 698	246	405	129	166	5	1 747	8 647
G	Handel;Instandh.u.Rep.v.KFZ	2 239	206	273	110	117	13	1 520	9 521
H	Verkehr und Lagerei	1 104	88	129	63	144	11	669	7 031
I	Gastgewerbe	1 235	112	197	73	83	1	769	3 761
J	Information und Kommunikation	493	39	54	31	53	2	314	2 523
K	Finanz-,Versicherungsdienstleistg.	363	34	23	2	5	-	299	307
L	Grundstücks- u.Wohnungswesen	451	35	29	6	11	-	370	426
M	Freiberufliche,wiss.u.techn.Dienstleistg.	1 458	122	110	47	87	5	1 087	4 973
N	Sonst.wirtschaftl.Dienstleistg.	1 607	167	159	63	135	14	1 069	8 798
O	Öff.Verw.,Verteidigung;Sozialversicherung	-	-	-	-	-	-	-	-
P	Erziehung u.Unterricht	175	18	18	6	18	1	114	720
Q	Gesundheits-u.Sozialwesen	360	11	49	28	63	12	197	4 577
R	Kunst,Unterhaltung u.Erholung	284	13	29	15	14	-	213	562
S	Sonst.Dienstleistg.	826	76	117	33	46	1	553	2 158
nach Rechtsformen									
	Einzelunternehmen, Freie Berufe, Kleingewerbe	4 984	514	679	179	177	1	3 434	7 907
	Personengesellschaften (OHG, KG, GbR)	921	58	103	57	137	27	539	12 984
	darunter: GmbH Co. KG	701	43	70	42	121	25	400	11 747
	GbR	147	12	24	8	7	2	94	808
	Gesellschaft mit beschränkter Haftung	8 425	664	933	467	880	101	5 380	59 405
	davon: GmbH ohne Unternehmergeinschaft (haftungsbeschränkt).....	6 625	494	745	422	825	101	4 038	57 075
	Unternehmergeinschaft (haftungsbeschränkt).....	1 800	170	188	45	55	-	1 342	2 330
	Aktiengesellschaft, KGaA	88	6	9	7	17	5	44	2 214
	Private Company Limited by Shares (Ltd.).....	11	-	2	-	-	-	9	5
	Sonstige Rechtsformen.....	161	6	18	7	21	2	107	1 082
nach dem Alter der Unternehmen									
	Unter 8 Jahre alt	7 165	701	982	376	545	32	4 529	28 801
	darunter bis 3 Jahre alt	3 367	348	507	181	250	12	2 069	12 137
	8 Jahre und älter	5 231	431	596	293	640	100	3 171	51 522
	Unbekannt	2 194	116	166	48	47	4	1 813	3 274

1) Klassifikation der Wirtschaftszweige, Ausgabe 2008 (WZ 2008), Kurzbezeichnungen.

Statistik über beantragte Insolvenzverfahren – Glossar

Abweisung mangels Masse

Der Antrag auf Eröffnung eines [Insolvenzverfahrens](#) wird vom Insolvenzgericht mangels Masse abgewiesen, wenn das Vermögen des Schuldners voraussichtlich nicht ausreicht, um die Verfahrenskosten zu begleichen und dem Schuldner die Stundung der Verfahrenskosten nicht bewilligt wird. Eine Stundung der Verfahrenskosten ist nur bei natürlichen Personen möglich, die [Restschuldbefreiung](#) beantragt haben.

Drohende Zahlungsunfähigkeit

Nach § 18 Abs. 2 InsO besteht drohende Zahlungsunfähigkeit, wenn der Schuldner voraussichtlich nicht in der Lage sein wird, die bestehenden Zahlungspflichten zum Zeitpunkt der Fälligkeit zu erfüllen.

Eigenverwaltung

Das [Regelinsolvenzverfahren](#) kann nicht nur von einem gerichtlich bestellten Insolvenzverwalter, sondern alternativ auch in Eigenverwaltung geführt werden. Bei der Eigenverwaltung ist der Schuldner berechtigt, unter Aufsicht eines sogenannten Sachwalters die Insolvenzmasse zu verwalten und über sie zu verfügen.

Gesamtgutinsolvenzverfahren

Beim Gesamtgutinsolvenzverfahren gilt nicht der Grundsatz der Universalinsolvenz, wonach das gesamte Vermögen des Schuldners haftet. Vielmehr haftet im Gesamtgutinsolvenzverfahren ausschließlich das Gesamtgut einer Gütergemeinschaft. Unter dem Gesamtgut einer Gütergemeinschaft wird das Vermögen verstanden, das die Ehegatten in die Ehe einbringen und während der Ehe erwerben. Es handelt sich um gemeinschaftliches Vermögen der Ehegatten. Gesamtgutinsolvenzverfahren zählen zu den Sonderinsolvenzverfahren.

Hauptinsolvenzverfahren

Von einem Hauptinsolvenzverfahren wird gemäß Europäischen Insolvenzrechts gesprochen, wenn über das Vermögen des Schuldners (Unternehmens) an dem Ort ein Insolvenzverfahren eröffnet wird, in dem der Mittelpunkt der hauptsächlichen Interessen des Schuldners liegt. Für das Hauptinsolvenzverfahren ist das Insolvenzrecht des Staates bindend, in dem das Hauptinsolvenzverfahren eröffnet wurde.

Insolvenzverfahren

Das Insolvenzverfahren unterteilt sich in zwei wesentliche Abschnitte, und zwar in das Eröffnungs- bzw. Antragsverfahren und in das eröffnete Verfahren. Das eröffnete Verfahren beginnt mit einem vom Gericht erlassenen Eröffnungsbeschluss. Ziel eines Insolvenzverfahrens ist es, den Gläubigern die Befriedigung ihrer Forderungen durch Verwertung des Schuldnervermögens zu ermöglichen. Beendet wird das typische eröffnete Insolvenzverfahren durch einen Aufhebungsbeschluss des Insolvenzgerichts nach dem Schlusstermin und der Schlussverteilung. Sofern der Schuldner eine natürliche Person ist, kann er [Restschuldbefreiung](#) beantragen.

Es existieren mehrere Typen von Insolvenzverfahren. Zu unterscheiden ist im Wesentlichen zwischen [Regel-](#) und [Verbraucherinsolvenzverfahren](#). Darüber hinaus gibt es Sonderinsolvenzverfahren, zu denen beispielsweise [Nachlassinsolvenzverfahren](#) zählen.

Nachlassinsolvenzverfahren

In einem Nachlassinsolvenzverfahren haften die Erben nicht mit ihrem gesamten Vermögen, sondern nur mit dem Nachlass, d.h. mit dem ererbten Vermögen. Das Nachlassinsolvenzverfahren gewährleistet zudem, dass mit der Insolvenzmasse ausschließlich die Nachlassgläubiger befriedigt werden. Nachlassinsolvenzverfahren zählen zu den Sonderinsolvenzverfahren.

Partikularverfahren

Ein Partikularverfahren wird gemäß des Europäischen Insolvenzrechts ausschließlich über das Vermögen einer Niederlassung geführt. Ein solches Verfahren kann lediglich auf Antrag eines Gläubigers eingeleitet werden. Das Partikularverfahren findet nur dann statt, wenn noch kein [Hauptinsolvenzverfahren](#) eröffnet wurde. Wird im späteren Verlauf des Partikularverfahrens auch ein Hauptinsolvenzverfahren in einem anderen Mitgliedstaat eröffnet, wird das Partikularverfahren wie ein [Sekundärverfahren](#) geführt. Im Unterschied zum Sekundärverfahren kann in einem Partikularverfahren auch saniert werden.

Regelinsolvenzverfahren

Diese Verfahrensart kommt für Unternehmen in Betracht. Außerdem findet sie Anwendung bei solchen Personen, die wirtschaftlich tätig sind. Dazu gehören u. a. auch die persönlich haftende Gesellschafterin bzw. der Gesellschafter einer OHG oder die Mehrheitsgesellschafterin bzw. der Mehrheitsgesellschafter einer Kapitalgesellschaft. Darüber hinaus kommt das Regelinsolvenzverfahren auch bei ehemals selbstständig Tätigen zur Anwendung, deren Vermögensverhältnisse als nicht überschaubar eingestuft werden oder bei denen Verbindlichkeiten aus Arbeitsverhältnissen bestehen. Vermögensverhältnisse gelten als nicht überschaubar, wenn der Schuldner zu dem Zeitpunkt, zu dem der Antrag auf Eröffnung des Insolvenzverfahrens gestellt wird, mindestens 20 Gläubiger hat.

Restschuldbefreiung

Ist der Schuldner eine natürliche Person, so können ihm nach drei Jahren nach der Eröffnung des Insolvenzverfahrens die restlichen Schulden erlassen werden, wenn der Schuldner in dieser Zeit den Gläubigern sein pfändbares Einkommen oder ähnliche Bezüge zur Verfügung gestellt hat.

Schuldenbereinigungsplan

Es gibt zwei Arten von Schuldenbereinigungsplänen: den außergerichtlichen und den gerichtlichen Schuldenbereinigungsplan. Beides sind Vereinbarungen über eine Schuldenbereinigung im Vergleichsweg. Der außergerichtliche Schuldenbereinigungsplan wird von dem Schuldner mit Hilfe einer Schuldnerberatungsstelle, eines Rechtsanwalts, Steuerberaters oder einer sonst geeigneten Person erarbeitet und den Gläubigern vorgelegt. Stimmen alle Gläubiger diesem Plan zu, kommt es nicht zu einem [Insolvenzverfahren](#). Der Schuldner hat nur noch die Verbindlichkeiten entsprechend den Vereinbarungen in dem Schuldenbereinigungsplan zu erfüllen. Von den weiteren Verbindlichkeiten wird er durch die Vereinbarung befreit. Scheitert ein außergerichtlicher Einigungsversuch, beantragt der Schuldner üblicherweise die Eröffnung des Insolvenzverfahrens. Bei Verbrauchern ist dies ein [vereinfachtes Insolvenzverfahren](#).

Vor der Eröffnung des Insolvenzverfahrens kann nochmals versucht werden, mit Hilfe des Gerichts einen Schuldenbereinigungsplan zu vereinbaren. Zu diesem Zweck wird mit dem Insolvenzantrag ein neuer – gerichtlicher – Schuldenbereinigungsplan vorgelegt, der inhaltlich aber in der Regel mit dem außergerichtlichen Plan identisch ist. Im gerichtlichen Verfahren kann ein Plan nach Mehrheitsgrundsätzen zustande kommen, also nicht nur wie im außergerichtlichen Verfahren bei Einstimmigkeit. Ein gerichtlicher Schuldenbereinigungsplan hat die Wirkung eines gerichtlichen Vergleichs. Bis zur Entscheidung des Gerichts über den Schuldenbereinigungsplan ruht das Verfahren über den Antrag auf Insolvenzeröffnung. Wird der Schuldenbereinigungsplan akzeptiert, gelten die Anträge auf Insolvenzeröffnung und Restschuldbefreiung als zurückgenommen. Die Befriedigung der Gläubiger erfolgt in diesem Fall nach den im Schuldenbereinigungsplan festgeschriebenen Regeln. Scheitert auch der Einigungsversuch über den gerichtlichen Schuldenbereinigungsplan, wird das Insolvenzverfahren eröffnet.

Sekundärverfahren

Ein Sekundärverfahren kann entsprechend des Europäischen Insolvenzrechts über das Vermögen einer Niederlassung eröffnet werden, wenn bereits in einem anderen Mitgliedsstaat der EU ein [Hauptinsolvenzverfahren](#) über das Mutterunternehmen eröffnet wurde. Für

das Sekundärverfahren ist das Insolvenzrecht des EU-Mitgliedstaates bindend, in dem das Sekundärverfahren eröffnet wurde.

Überschuldung

Überschuldung liegt gemäß § 19 Abs. 2 Satz 1 InsO vor, wenn das Vermögen des Schuldners die bestehenden Verbindlichkeiten nicht mehr deckt, es sei denn, die Fortführung des Unternehmens ist nach den Umständen überwiegend wahrscheinlich.

Vereinfachtes Insolvenzverfahren/Verbraucherinsolvenzverfahren

Ein vereinfachtes [Insolvenzverfahren](#) kommt außer für Verbraucher auch für ehemals selbstständig Tätige, deren Vermögensverhältnisse überschaubar sind und gegen die keine Forderungen aus Arbeitsverhältnissen bestehen, zur Anwendung. Vermögensverhältnisse gelten als überschaubar, wenn der Schuldner zum Zeitpunkt, zu dem der Insolvenzantrag gestellt wird, weniger als 20 Gläubiger hat. Im Vergleich zum [Regelinsolvenzverfahren](#) existieren im vereinfachten Insolvenzverfahren einige Besonderheiten: Beispielsweise entfällt der Berichtstermin, in dem die Gläubiger über den Erhalt und die Sanierung eines Unternehmens entscheiden. Anstelle eines Insolvenzverwalters wird ein Treuhänder bestellt. Die Regelungen über die [Eigenverwaltung](#) und den Insolvenzplan finden ebenfalls keine Anwendung. Darüber hinaus kann das Gericht bei überschaubaren Vermögensverhältnissen ein schriftliches Verfahren anordnen.


Voraussichtliche Forderungen

Die voraussichtlichen Forderungen entsprechen in der Statistik über beantragte Insolvenzverfahren der Summe der – gegebenenfalls geschätzten – Insolvenzforderungen. Der Betrag umfasst auch die durch Absonderungsrechte gesicherten Forderungen. Die voraussichtlichen Forderungen werden von den Amtsgerichten zum Zeitpunkt der gerichtlichen Entscheidung über den Insolvenzantrag ermittelt und zur genannten Statistik gemeldet. In Abgrenzung zu den im eröffneten Insolvenzverfahren tatsächlich zur Insolvenztabelle angemeldeten Insolvenzforderungen sind daher unter den voraussichtlichen Forderungen lediglich solche Verbindlichkeiten subsumiert, von denen die Gerichte bei Eröffnung des Insolvenzverfahrens, bei [Abweisung des Insolvenzantrags mangels Masse](#) bzw. bei der Entscheidung über die Annahme eines [Schuldenbereinigungsplans](#) Kenntnis haben. Ergebnisse zu den tatsächlich zur Insolvenztabelle angemeldeten und festgestellten Insolvenzforderungen werden im Rahmen der Statistik über beendete Insolvenzverfahren und Restschuldbefreiung ermittelt und veröffentlicht. Eine Publikation von Ergebnissen der Statistik über beendete Insolvenzverfahren und Restschuldbefreiung ist erstmals im Jahr 2014 geplant.

Zahlungsunfähigkeit

Gemäß § 17 Abs. 2 InsO ist ein Schuldner zahlungsunfähig, wenn er nicht in der Lage ist, die fälligen Zahlungspflichten zu erfüllen. Zahlungsunfähigkeit ist in der Regel anzunehmen, wenn der Schuldner seine Zahlungen eingestellt hat.

Statistik über beantragte Insolvenzverfahren



2020

Erscheinungsfolge: jährlich
Erschienen am 13/03/2020

Ihr Kontakt zu uns:
www.destatis.de/kontakt
Telefon: +49 (0) 611/75 2405

Kurzfassung

- 1 Allgemeine Angaben zur Statistik** **Seite 4**
- Bezeichnung der Statistik: Statistik über beantragte Insolvenzverfahren
 - Rechtsgrundlage: Gesetz über die Insolvenzstatistik (Insolvenzstatistikgesetz - InsStatG)
 - Erhebungseinheiten: Amtsgerichte in Deutschland
 - Berichtszeitraum: Monat
 - Periodizität: monatlich
- 2 Inhalte und Nutzerbedarf** **Seite 5**
- Inhaltliche Schwerpunkte der Statistik: Die Statistik über beantragte Insolvenzverfahren liefert Informationen über die Anzahl der eröffneten Regel-, Verbraucher-, Nachlass- und Gesamtgutinsolvenzverfahren sowie über sämtliche mangels Masse abgewiesenen Insolvenzeröffnungsanträge und alle Insolvenzverfahren, bei denen der gerichtliche Schuldenbereinigungsplan angenommen wurde. Darüber hinaus werden Angaben zum Eröffnungsgrund, zum Antragssteller, zur Eigenverwaltung, zu den voraussichtlichen Forderungen und zum internationalen Bezug eines eröffneten Insolvenzverfahrens erfasst. Handelt es sich um ein Insolvenzverfahren eines Unternehmens wird zusätzlich der Wirtschaftszweig, die Rechtsform, das Gründungsjahr und die Anzahl der Arbeitnehmer erfragt.
 - Hauptnutzer: Ministerien, Banken, Verbände, Hochschulen, Forschungsinstitute, Medien und Wirtschaftsauskunfteien
- 3 Methodik** **Seite 7**
- Konzept der Datengewinnung: Vollerhebung mit Auskunftspflicht
 - Berichtsweg: Vom Amtsgericht an das zuständige Statistische Landesamt
 - Erhebungsinstrumente: Papierfragebogen, elektronischer Fragebogen (IDEV) und automatisierte Datengewinnung mittels eSTATISTIK.core
- 4 Genauigkeit und Zuverlässigkeit** **Seite 7**
- Stichprobenbedingter Fehler: nicht relevant
 - Nicht-stichprobenbedingter Fehler: Antwortausfälle bei einzelnen Merkmalen werden durch Rückfragen bei den auskunftspflichtigen Amtsgerichten oder durch Recherchen in den Bekanntmachungen der Gerichte ergänzt. Vereinzelt liegen in den Gerichten keine Angaben zum Gründungsjahr, zu der Anzahl der Arbeitnehmer und zur Höhe der voraussichtlichen Forderungen vor, so dass hier unter Umständen Antwortausfälle existieren.
- 5 Aktualität und Pünktlichkeit** **Seite 8**
- Aktualität: Die Monatsergebnisse werden in der Regel spätestens zweieinhalb Monate nach Ende des jeweiligen Berichtsmonats veröffentlicht. Die Jahresergebnisse liegen normalerweise spätestens zweieinhalb Monate nach Abschluss des jeweiligen Berichtsjahres vor.
 - Pünktlichkeit: Im Zusammenhang mit dem Inkrafttreten des Insolvenzstatistikgesetzes zum 1.1.2013 wurden die Arbeitsabläufe der Statistik modifiziert. Hierdurch konnten im Jahr 2013 die angestrebten Veröffentlichungstermine in den ersten Monaten nicht eingehalten werden. Danach wurden die Veröffentlichungstermine eingehalten.
- 6 Vergleichbarkeit** **Seite 8**
- Die Ergebnisse der Statistik über beantragte Insolvenzverfahren sind grundsätzlich zeitlich und räumlich vergleichbar. Bei den voraussichtlichen Forderungen führt der Methodenwechsel Anfang 2014 zu einer Beeinträchtigung der zeitlichen Vergleichbarkeit.
- 7 Kohärenz** **Seite 8**
- Statistikübergreifende Kohärenz: Die Ergebnisse der Statistik über beantragte Insolvenzverfahren weisen einen engen Bezug zu den Ergebnissen der Statistik über beendete Insolvenzverfahren und Restschuldbefreiung auf.
 - Statistikinterne Kohärenz: Die Ergebnisse der Statistik über beantragte Insolvenzverfahren zu unterschiedlichen Merkmalen sind konsistent.
- 8 Verbreitung und Kommunikation** **Seite 9**
- Veröffentlichungen zur Statistik über beantragte Insolvenzverfahren finden Sie unter unter:
https://www.destatis.de/DE/Themen/Branchen-Unternehmen/Unternehmen/Gewerbemeldungen-Insolvenzen/_inhalt.html und

https://www.destatis.de/DE/Themen/Gesellschaft-Umwelt/Einkommen-Konsum-Lebensbedingungen/Vermoegen-Schulden/_inhalt.html (Schwerpunkt Verbraucherinsolvenzverfahren).

- Detaillierte Ergebnisse auf Ebene der Bundesländer und regional tiefer gegliederte Ergebnisse publizieren die Statistischen Ämter der Länder.

9 Sonstige fachstatistische Hinweise

- keine

Seite 10

1 Allgemeine Angaben zur Statistik

1.1 Grundgesamtheit

Alle natürlichen und juristischen Personen und Gesellschaften ohne Rechtspersönlichkeit (Personengesellschaften), über deren Insolvenzantrag ein Gericht entschieden hat. Zur Grundgesamtheit gehören auch alle beantragten Nachlass- und Gesamtgutinsolvenzverfahren.

1.2 Statistische Einheiten (Darstellungs- und Erhebungseinheiten)

Erhebungseinheiten sind die Amtsgerichte in Deutschland. Zuständig ist das Amtsgericht, in dem die Entscheidung über den jeweiligen Insolvenzeröffnungsantrag erlassen wird. Darstellungseinheiten sind alle eröffneten Regel-, Verbraucher-, Nachlass- und Gesamtgutinsolvenzverfahren, sämtliche mangels Masse abgewiesenen Anträge auf Eröffnung eines Insolvenzverfahrens sowie alle Insolvenzverfahren, bei denen der gerichtliche Schuldenbereinigungsplan angenommen wurde.

1.3 Räumliche Abdeckung

Die Ergebnisse der Statistik über beantragte Insolvenzverfahren werden vom Statistischen Bundesamt für Deutschland ausgewiesen. Bei einzelnen Angaben erfolgt zudem eine Differenzierung nach Bundesländern. Detaillierte Länderergebnisse und regional tiefer gegliederte Daten stellen die Statistischen Ämter der Länder zur Verfügung. Sie veröffentlichen die Ergebnisse differenziert nach Kreisen und kreisfreien Städten sowie zum Teil auch nach Regierungsbezirken, Gemeinden und Stadtteilen.

1.4 Berichtszeitraum/-zeitpunkt

Bei der Statistik über beantragte Insolvenzverfahren handelt es sich um eine Erhebung, für die Monatsergebnisse generiert werden. Aus den Monatsergebnissen werden Jahresergebnisse berechnet.

1.5 Periodizität

Seit dem Jahr 1949 werden jährliche, seit 1962 vierteljährliche und seit 1975 monatliche Ergebnisse erstellt.

1.6 Rechtsgrundlagen und andere Vereinbarungen

Insolvenzstatistikgesetz (InsStatG) vom 7. Dezember 2011 (BGBl. I S. 2582, 2589), das durch Artikel 2 des Gesetzes vom 22. November 2019 (BGBl. I S. 1746) geändert worden ist, in Verbindung mit dem Bundesstatistikgesetz (BStatG) in der Fassung der Bekanntmachung vom 20. Oktober 2016 (BGBl. I S. 2394), das zuletzt durch Artikel 10 Absatz 5 des Gesetzes vom 30. Oktober 2017 (BGBl. I S. 3618) geändert worden ist.

1.7 Geheimhaltung

1.7.1 Geheimhaltungsvorschriften

Die erhobenen Einzelangaben werden nach § 16 BStatG geheim gehalten. Nur in ausdrücklich gesetzlich geregelten Ausnahmefällen dürfen Einzelangaben übermittelt werden. Die statistischen Ämter dürfen nach § 5 Absatz 1 InsStatG Ergebnisse veröffentlichen, auch wenn Tabellenfelder nur einen einzigen Fall ausweisen, sofern diese Tabellenfelder keine Angaben zur Summe der Forderungen und zur Zahl der betroffenen Arbeitnehmer enthalten.

Eine Übermittlung der erhobenen Angaben ist nach § 5 Absatz 2 InsStatG an oberste Bundes- und Landesbehörden für Zwecke der Planung, jedoch nicht für die Regelung von Einzelfällen in Form von Tabellen mit statistischen Ergebnissen zulässig, auch soweit Tabellenfelder nur einen einzigen Fall ausweisen. Nach § 16 Absatz 6 BStatG ist es zulässig, den Hochschulen oder sonstigen Einrichtungen mit der Aufgabe unabhängiger wissenschaftlicher Forschung für die Durchführung wissenschaftlicher Vorhaben Einzelangaben zu übermitteln, wenn diese so anonymisiert sind, dass sie nur mit einem unverhältnismäßig großen Aufwand an Zeit, Kosten und Arbeitskraft dem Befragten oder Betroffenen zugeordnet werden können. Die Pflicht zur Geheimhaltung besteht auch für Personen, die Einzelangaben erhalten.

1.7.2 Geheimhaltungsverfahren

Die Summe der voraussichtlichen Forderungen und die Zahl der betroffenen Arbeitnehmer werden nicht veröffentlicht, wenn weniger als drei Insolvenzverfahren zu diesem Ergebnis beigetragen haben (primäre Geheimhaltung).

1.8 Qualitätsmanagement

1.8.1 Qualitätssicherung

Im Prozess der Statistikerstellung werden vielfältige Maßnahmen durchgeführt, die zur Sicherung der Datenqualität beitragen (siehe hierzu insbesondere Kapitel 3). Die Maßnahmen zur Qualitätssicherung, die an einzelnen Punkten der Statistikerstellung ansetzen, werden bei Bedarf angepasst und um standardisierte Methoden der Qualitätsbewertung und -sicherung ergänzt. Zu diesen standardisierten Methoden zählt auch dieser Qualitätsbericht, in dem alle wichtigen Informationen zur Datenqualität zusammengetragen sind. Als weitere Maßnahme der Qualitätssicherung wird regelmäßig eine Arbeitsgruppe mit Vertretern der Statistischen Ämter des Bundes und der Länder einberufen. Die Arbeitsgruppe erarbeitet methodische und konzeptionelle Verbesserungsvorschläge, die auf der jährlichen Sitzung der Fachreferenten aller statistischen Ämter (Referentenbesprechung "Insolvenzstatistiken") diskutiert und gegebenenfalls verabschiedet werden.

Alle Datenlieferungen der Amtsgerichte zur Statistik über beantragte Insolvenzverfahren werden in den Statistischen Ämtern der Länder einer intensiven Plausibilitätsprüfung unterzogen. Anschließend werden durch Rückfragen bei den Auskunftspflichtigen Auffälligkeiten in den Daten geklärt und die Angaben - sofern notwendig - korrigiert.

1.8.2 Qualitätsbewertung

Die in Kapitel 1.8.1 genannten Maßnahmen sichern die Qualität der Ergebnisse der Statistik über beantragte Insolvenzverfahren.

2 Inhalte und Nutzerbedarf

2.1 Inhalte der Statistik

2.1.1 Inhaltliche Schwerpunkte der Statistik

Die Statistik über beantragte Insolvenzverfahren liefert monatliche Informationen über die Anzahl der eröffneten Regel-, Verbraucher-, Nachlass- und Gesamtgutinsolvenzverfahren sowie über sämtliche mangels Masse abgewiesenen Insolvenzeröffnungsanträge und alle Insolvenzverfahren, bei denen der gerichtliche Schuldenbereinigungsplan angenommen wurde. Darüber hinaus werden Angaben zum Eröffnungsgrund, zum Antragssteller, zur Eigenverwaltung, zu den voraussichtlichen Forderungen und zum internationalen Bezug eines eröffneten Insolvenzverfahrens erfasst. Handelt es sich um ein Insolvenzverfahren eines Unternehmens wird zusätzlich der Wirtschaftszweig, die Rechtsform, das Gründungsjahr und die Anzahl der Arbeitnehmer erfragt.

2.1.2 Klassifikationssysteme

In der Statistik über beantragte Insolvenzverfahren werden die folgenden Klassifikationen verwendet:

- Klassifikation der Wirtschaftszweige, Ausgabe 2008 (WZ 2008)
- Amtlicher Gemeindegemeinschaftsschlüssel (AGS)
- Rechtsformschlüssel, abgeleitet aus dem Schlüsselverzeichnis der Steuerstatistiken
- Gerichtsschlüssel (Quelle: Statistisches Bundesamt (2011): Daten aus dem Gemeindeverzeichnis. Gerichtsbarkeit nach Fläche und Bevölkerung. Wiesbaden)

2.1.3 Statistische Konzepte und Definitionen

In der Statistik über beantragte Insolvenzverfahren werden folgende Definitionen verwendet:

- **Abweisung mangels Masse:** Der Antrag auf Eröffnung eines Insolvenzverfahrens wird vom Insolvenzgericht mangels Masse abgewiesen, wenn das Vermögen des Schuldners voraussichtlich nicht ausreicht, um die Verfahrenskosten zu begleichen und dem Schuldner die Stundung der Verfahrenskosten nicht bewilligt wird. Eine Stundung der Verfahrenskosten ist nur bei natürlichen Personen möglich, die Restschuldbefreiung beantragt haben.
- **Gesamtgutinsolvenzverfahren:** Beim Gesamtgutinsolvenzverfahren gilt nicht der Grundsatz der Universalinsolvenz, wonach das gesamte Vermögen des Schuldners haftet. Vielmehr haftet im Gesamtgutinsolvenzverfahren ausschließlich das Gesamtgut einer Gütergemeinschaft. Unter dem Gesamtgut einer Gütergemeinschaft wird das Vermögen verstanden, das die Ehegatten in die Ehe einbringen und während der Ehe erwerben. Es handelt sich um gemeinschaftliches Vermögen der Ehegatten. Gesamtgutinsolvenzverfahren zählen zu den Sonderinsolvenzverfahren.
- **Insolvenzverfahren:** Es existieren mehrere Typen von Insolvenzverfahren. Zu unterscheiden ist im Wesentlichen zwischen Regel- und Verbraucherinsolvenzverfahren. Darüber hinaus gibt es Sonderinsolvenzverfahren, zu denen beispielsweise Nachlassinsolvenzverfahren zählen. Das Insolvenzverfahren unterteilt sich in zwei wesentliche Abschnitte, und zwar in das Eröffnungs- bzw. Antragsverfahren und in das eröffnete Verfahren. Das eröffnete Verfahren beginnt mit einem vom Gericht erlassenen Eröffnungsbeschluss. Ziel eines Insolvenzverfahrens ist es, den Gläubigern die Befriedigung ihrer Forderungen durch Verwertung des Schuldnervermögens zu ermöglichen. Beendet wird das typische eröffnete Insolvenzverfahren durch einen Aufhebungsbeschluss des Insolvenzgerichts nach dem Schlusstermin und der Schlussverteilung. Sofern der Schuldner eine natürliche Person ist, kann er Restschuldbefreiung beantragen. Diese ermöglicht verschuldeten Personen, nach einer Wohlverhaltensphase schuldenfrei zu sein.
- **Nachlassinsolvenzverfahren:** In einem Nachlassinsolvenzverfahren haften die Erben nicht mit ihrem gesamten Vermögen, sondern nur mit dem Nachlass, d.h. mit dem ererbten Vermögen. Das Nachlassinsolvenzverfahren gewährleistet zudem, dass mit der Insolvenzmasse ausschließlich die Nachlassgläubiger befriedigt werden. Nachlassinsolvenzverfahren zählen zu den Sonderinsolvenzverfahren.
- **Regelinsolvenzverfahren:** Diese Verfahrensart kommt für Unternehmen in Betracht. Außerdem findet sie Anwendung bei solchen Personen, die wirtschaftlich tätig sind. Dazu gehören u. a. auch die persönlich haftende Gesellschafterin bzw. der Gesellschafter einer OHG oder die Mehrheitsgesellschafterin bzw. der Mehrheitsgesellschafter einer Kapitalgesellschaft. Darüber hinaus kommt das Regelinsolvenzverfahren auch bei ehemals selbstständig Tätigen zur Anwendung, deren Vermögensverhältnisse als nicht überschaubar eingestuft werden oder bei denen Verbindlichkeiten aus Arbeitsverhältnissen bestehen. Vermögensverhältnisse gelten als nicht überschaubar, wenn der Schuldner zu dem Zeitpunkt, zu dem der Antrag auf Eröffnung des Insolvenzverfahrens gestellt wird, mindestens 20 Gläubiger hat.

- **Schuldenbereinigungsplan:** Es gibt zwei Arten von Schuldenbereinigungsplänen: den außergerichtlichen und den gerichtlichen Schuldenbereinigungsplan. Beides sind Vereinbarungen über eine Schuldenbereinigung im Vergleichsweg. Der außergerichtliche Schuldenbereinigungsplan wird von dem Schuldner mit Hilfe einer Schuldnerberatungsstelle, eines Rechtsanwalts, Steuerberaters oder einer sonst geeigneten Person erarbeitet und den Gläubigern vorgelegt. Stimmen alle Gläubiger diesem Plan zu, kommt es nicht zu einem Insolvenzverfahren. Der Schuldner hat nur noch die Verbindlichkeiten entsprechend den Vereinbarungen in dem Schuldenbereinigungsplan zu erfüllen. Von den weiteren Verbindlichkeiten wird er durch die Vereinbarung befreit. Scheitert ein außergerichtlicher Einigungsversuch, beantragt der Schuldner üblicherweise die Eröffnung des Insolvenzverfahrens. Bei Verbrauchern ist dies ein vereinfachtes Insolvenzverfahren. Vor der Eröffnung des Insolvenzverfahrens kann nochmals versucht werden, mit Hilfe des Gerichts einen Schuldenbereinigungsplan zu vereinbaren. Zu diesem Zweck wird mit dem Insolvenzantrag ein neuer - gerichtlicher - Schuldenbereinigungsplan vorgelegt, der inhaltlich aber in der Regel mit dem außergerichtlichen Plan identisch ist. Im gerichtlichen Verfahren kann ein Plan nach Mehrheitsgrundsätzen zustande kommen, also nicht nur wie im außergerichtlichen Verfahren bei Einstimmigkeit. Ein gerichtlicher Schuldenbereinigungsplan hat die Wirkung eines gerichtlichen Vergleichs. Bis zur Entscheidung des Gerichts über den Schuldenbereinigungsplan ruht das Verfahren über den Antrag auf Insolvenzeröffnung. Wird der Schuldenbereinigungsplan akzeptiert, gelten die Anträge auf Insolvenzeröffnung und Restschuldbefreiung als zurückgenommen. Die Befriedigung der Gläubiger erfolgt in diesem Fall nach den im Schuldenbereinigungsplan festgeschriebenen Regeln. Scheitert auch der Einigungsversuch über den gerichtlichen Schuldenbereinigungsplan, wird das Insolvenzverfahren eröffnet.

- **vereinfachtes Insolvenzverfahren/Verbraucherinsolvenzverfahren:** Ein vereinfachtes Insolvenzverfahren kommt außer für Verbraucher auch für ehemals selbstständig Tätige, deren Vermögensverhältnisse überschaubar sind und gegen die keine Forderungen aus Arbeitsverhältnissen bestehen, zur Anwendung. Vermögensverhältnisse gelten als überschaubar, wenn der Schuldner zum Zeitpunkt, zu dem der Insolvenzantrag gestellt wird, weniger als 20 Gläubiger hat. Im Vergleich zum Regelinsolvenzverfahren existieren im vereinfachten Insolvenzverfahren einige Besonderheiten. Beispielsweise entfällt der Berichtstermin, in dem die Gläubiger über den Erhalt und die Sanierung eines Unternehmens entscheiden. Anstelle eines Insolvenzverwalters wird ein Treuhänder bestellt. Die Regelungen über die Eigenverwaltung und den Insolvenzplan finden ebenfalls keine Anwendung. Darüber hinaus kann das Gericht bei überschaubaren Vermögensverhältnissen ein schriftliches Verfahren anordnen.

- **voraussichtliche Forderungen:** Die voraussichtlichen Forderungen entsprechen in der Statistik über beantragte Insolvenzverfahren der Summe der - gegebenenfalls geschätzten - Insolvenzforderungen. Der Betrag umfasst auch die durch Absonderungsrechte gesicherten Forderungen. Die voraussichtlichen Forderungen werden von den Amtsgerichten zum Zeitpunkt der gerichtlichen Entscheidung über den Insolvenzantrag ermittelt und zur genannten Statistik gemeldet. In Abgrenzung zu den im eröffneten Insolvenzverfahren tatsächlich zur Insolvenztabelle angemeldeten Insolvenzforderungen sind daher unter den voraussichtlichen Forderungen lediglich solche Verbindlichkeiten subsumiert, von denen die Gerichte bei Eröffnung des Insolvenzverfahrens, bei Abweisung des Insolvenzantrags mangels Masse bzw. bei der Entscheidung über die Annahme eines Schuldenbereinigungsplans Kenntnis haben. Ergebnisse zu den tatsächlich zur Insolvenztabelle angemeldeten Insolvenzforderungen werden im Rahmen der Statistik über beendete Insolvenzverfahren und Restschuldbefreiung ermittelt und veröffentlicht.

- **Geltendmachung derselben Forderung in mehreren Insolvenzverfahren:** Sowohl bei Unternehmen als auch bei Verbrauchern kann es vorkommen, dass mehrere Schuldner gemeinsam für dieselben Verbindlichkeiten haften. Im Falle einer Insolvenz der Schuldner können Gläubiger solche Forderungen in jedem einzelnen Insolvenzverfahren in voller Höhe geltend machen. Um diese Forderungen nur einmal in den Ergebnissen der Insolvenztabelle abzubilden, wurden bis zum Berichtsjahr 2013 die mehrfach gemeldeten voraussichtlichen Forderungen, soweit dies aufgrund der vorliegenden Informationen möglich war, bereinigt. Da nur unvollständige Informationen darüber verfügbar sind, in welchen Insolvenzverfahren dieselben Forderungen geltend gemacht werden, ist eine Bereinigung mit Unsicherheiten verbunden. Daher wird ab dem Berichtsjahr 2014 auf eine solche Bereinigung verzichtet. Dies bedeutet, dass Forderungen mehrfach in die Statistik einbezogen werden, sofern sie bei verschiedenen Insolvenzverfahren geltend gemacht werden.

2.2 Nutzerbedarf

Zu den Hauptnutzern der Statistik über beantragte Insolvenzverfahren zählen Justiz-, Wirtschafts-, Finanz- und Sozialministerien des Bundes und der Länder. Beispielsweise finden die Daten in dem vom Bundesministerium für Arbeit und Soziales herausgegebenen Armuts- und Reichtumsbericht Verwendung. Weitere wichtige Nutzergruppen sind Banken, Verbände, Medien, Wirtschaftsauskunfteien sowie Forschungsinstitute und Hochschulen.

2.3 Nutzerkonsultation

Nutzerinteressen werden über unterschiedliche Wege berücksichtigt. Die Ministerien des Bundes und der Länder können unmittelbar über das Gesetzgebungsverfahren Einfluss auf das Erhebungsprogramm der Statistik über beantragte Insolvenzverfahren nehmen. Das Insolvenztatistikgesetz, das am 1.1.2013 in Kraft getreten ist, wurde zudem unter Einbeziehung der unter 2.2 genannten Nutzergruppen umgesetzt. So fanden beispielsweise Anregungen von Verbänden Berücksichtigung, die sich auf die Erhebungsbögen und Veröffentlichungstabellen bezogen.

3 Methodik

3.1 Konzept der Datengewinnung

Die Gerichte sind gesetzlich verpflichtet, jedes eröffnete oder mangels Masse abgewiesene Insolvenzverfahren sowie Verfahren, in denen ein sogenannter gerichtlicher Schuldenbereinigungsplan angenommen wurde, an die Statistischen Ämter der Länder zu melden. Die benötigten Angaben werden den gerichtlichen Akten entnommen. Während für Regel-, Nachlass- und Gesamtgutinsolvenzverfahren die im Fragebogen zu Meldung RA aufgeführten Merkmale übermittelt werden müssen, sind für Verbraucherinsolvenzverfahren die im Fragebogen zu Meldung VA aufgeführten Angaben relevant.

3.2 Vorbereitung und Durchführung der Datengewinnung

Die Statistik über beantragte Insolvenzverfahren ist eine dezentral durchgeführte Statistik. Für die Erhebung, Prüfung und Aufbereitung der Länderergebnisse sind die Statistischen Ämter der Länder zuständig. Aufgabe des Statistischen Bundesamtes ist die methodische Vorbereitung und Weiterentwicklung dieser Statistik sowie die Zusammenführung der Länderergebnisse zu einem Bundesergebnis und dessen Veröffentlichung. Die Statistik über beantragte Insolvenzverfahren ist eine Vollerhebung mit Auskunftspflicht.

3.3 Datenaufbereitung (einschl. Hochrechnung)

Im Rahmen der Plausibilitätsprüfungen fragen die Statistischen Ämter der Länder bei fehlenden oder unplausiblen Angaben beim auskunftspflichtigen Amtsgericht nach und korrigieren anschließend - falls notwendig - einzelne Werte. Da es sich bei der Statistik über beantragte Insolvenzverfahren um eine Vollerhebung handelt, ist keine Hochrechnung notwendig.

3.4 Preis- und Saisonbereinigung; andere Analyseverfahren

Es werden keine Preis- und Saisonbereinigungsverfahren eingesetzt.

3.5 Beantwortungsaufwand

Die Merkmale der Statistik über beantragte Insolvenzverfahren lassen sich in der Regel den Akten der Gerichte entnehmen. Durch die Bereitstellung eines elektronischen Fragebogens (IDEV) und durch die Möglichkeit der automatisierten Datengewinnung mittels eSTATISTIK.core stehen den auskunftspflichtigen Amtsgerichten komfortable Übermittlungsmöglichkeiten zur Verfügung, die sie bei ihrer Meldung unterstützen und zu ihrer Entlastung beitragen. Die statistischen Ämter stehen in engem Kontakt zu den Softwareherstellern.

4 Genauigkeit und Zuverlässigkeit

4.1 Qualitative Gesamtbewertung der Genauigkeit

Insgesamt sind die Ergebnisse der Statistik über beantragte Insolvenzverfahren - insbesondere aufgrund der Konzeption als Vollerhebung - als präzise einzustufen. Zur Datenqualität tragen auch die umfassenden Plausibilitätsprüfungen bei. Einschränkungen hinsichtlich der Datenqualität lassen sich Kapitel 4.3 entnehmen.

4.2 Stichprobenbedingte Fehler

Die Statistik über beantragte Insolvenzverfahren ist eine Vollerhebung. Daher kommt es nicht zu stichprobenbedingten Fehlern.

4.3 Nicht-Stichprobenbedingte Fehler

Verzerrungen durch Antwortausfälle auf Ebene der Einheiten und Merkmale: Durch Auskunftspflicht und durch die Durchsetzung der Auskunftspflicht werden Ausfälle ganzer Einheiten (Unit-Non-Response) weitgehend ausgeschlossen. Durch Rückfragen bei den Amtsgerichten oder durch Recherchen in den Bekanntmachungen der Amtsgerichte werden zudem Antwortausfälle bei einzelnen Merkmalen (Item-Non-Response) weitgehend ausgeschlossen. Vereinzelt liegen in den Gerichten keine Angaben zum Gründungsjahr, zur Anzahl der Arbeitnehmer und zur Höhe der voraussichtlichen Forderungen vor, so dass hier unter Umständen Antwortausfälle existieren. Während Insolvenzverfahren mit unbekanntem Gründungsjahr bei der Ergebnisdarstellung separat ausgewiesen werden, sind Insolvenzverfahren, bei denen keine Angaben zu den voraussichtlichen Forderungen existieren, in der untersten Forderungsgrößenklasse (unter 5 000 Euro) enthalten.

Verzerrungen durch Mess- und Aufbereitungsfehler: Im Rahmen der Statistik über beantragte Insolvenzverfahren durchlaufen die eingehenden Daten umfangreiche Vollständigkeits- und Plausibilitätsprüfungen. Sofern Angaben unvollständig oder auffällig sind, werden die Auskunftspflichtigen kontaktiert und die Angaben ergänzt bzw. gegebenenfalls korrigiert.

Sonstige Verzerrungen: Die Amtsgerichte sind verpflichtet, die Angaben zur Statistik über beantragte Insolvenzverfahren innerhalb von zwei Wochen nach Ablauf des Kalendermonats, in dem die gerichtliche Entscheidung über den Antrag erlassen wurde, an die Statistischen Ämter der Länder zu übermitteln. Die Zuordnung der gelieferten Insolvenzverfahren zu einem bestimmten Berichtsmonat erfolgt anhand des Meldezeitpunktes, das heißt Verfahren, die innerhalb der genannten Frist geliefert werden, werden bei der Ergebnisdarstellung dem vorherigen Kalendermonat zugewiesen. In Einzelfällen melden die Gerichte Insolvenzverfahren verspätet nach Ablauf der genannten Frist. Diese Verfahren werden nicht dem Kalendermonat zugeordnet, in dem die gerichtliche Entscheidung gefallen ist, sondern dem nächsten zu erstellenden

Monatsergebnis. Die Meldepraxis der Gerichte hat dementsprechend Auswirkungen auf die Ergebnisdarstellung, wobei die Monatsergebnisse stärker als die Jahresergebnisse von den Verzerrungen betroffen sind.

4.4 Revisionen

4.4.1 Revisionsgrundsätze

Bei der Statistik über beantragte Insolvenzverfahren werden keine vorläufigen Ergebnisse veröffentlicht. Daher gelten die publizierten Daten als endgültig.

4.4.2 Revisionsverfahren

-

4.4.3 Revisionsanalysen

-

5 Aktualität und Pünktlichkeit

5.1 Aktualität

Die Veröffentlichung der Monatsergebnisse erfolgt spätestens zweieinhalb Monate nach Ende des Berichtsmonats in Form einer Pressemitteilung und Fachserie. Der späteste Veröffentlichungstermin der Ergebnisse für den jeweiligen Berichtsmonat kann dem Veröffentlichungskalender des Statistischen Bundesamts entnommen werden (siehe Kapitel 8.3). Die Jahresergebnisse liegen spätestens zweieinhalb Monate nach Abschluss des jeweiligen Berichtsjahres vor und werden ebenfalls in Form einer Pressemitteilung und Fachserie verbreitet.

5.2 Pünktlichkeit

Im Zusammenhang mit dem Inkrafttreten des Insolvenzstatistikgesetzes zum 1.1.2013 wurden die Arbeitsabläufe der Statistik über beantragte Insolvenzverfahren modifiziert. Durch die Umstellungen konnte im Jahr 2013 der angestrebte Veröffentlichungstermin in den ersten Monaten nicht eingehalten werden. Danach wurden die Veröffentlichungstermine eingehalten.

6 Vergleichbarkeit

6.1 Räumliche Vergleichbarkeit

Die Statistik über beantragte Insolvenzverfahren wird für Deutschland und für alle Bundesländer nach dem gleichen Verfahren durchgeführt. Die Ergebnisse der einzelnen Bundesländer sind daher räumlich vergleichbar. Bei der Interpretation der Ergebnisse auf Ebene der Bundesländer sollte beachtet werden, dass die gemeldeten Insolvenzverfahren in dem Bundesland nachgewiesen werden, in dem das zuständige Amtsgericht seinen Sitz hat. Dieser muss nicht unbedingt mit dem Wohnort/Sitz des Schuldners übereinstimmen.

6.2 Zeitliche Vergleichbarkeit

In der Regel sind die Ergebnisse der Statistik über beantragte Insolvenzverfahren zeitlich vergleichbar. Bei der Interpretation von Veränderungen im Zeitverlauf sollte beachtet werden, dass die Novellierungen der Insolvenzordnung in den Jahren 1999, 2001 und 2013 Auswirkungen auf die Ergebnisse der Statistik über beantragte Insolvenzverfahren haben. Angaben zum internationalen Bezug eines eröffneten Insolvenzverfahrens werden erst seit Anfang 2013 ermittelt. Ab dem Berichtsjahr 2014 wird keine Bereinigung von Forderungen vorgenommen, wenn Gläubiger dieselbe Forderung in verschiedenen Insolvenzverfahren geltend machen (siehe Erläuterungen in Kapitel 2.1.3 unter "Geltendmachung derselben Forderung in mehreren Insolvenzverfahren").

7 Kohärenz

7.1 Statistikübergreifende Kohärenz

Die Statistik über beantragte Insolvenzverfahren weist einen engen Bezug zur Statistik über beendete Insolvenzverfahren und Restschuldbefreiung auf. Beide Erhebungen sind Bestandteil der Insolvenzstatistik, verfolgen jedoch unterschiedliche Ziele. Im Rahmen der Statistik über beantragte Insolvenzverfahren sollen zentrale Informationen, wie etwa die Anzahl der beantragten Insolvenzverfahren, zu einem frühen Zeitpunkt des Insolvenzverfahrens - nämlich zum Zeitpunkt der gerichtlichen Entscheidung über den Insolvenzantrag - gewonnen werden. Bedingt durch die zum Teil sehr lange Dauer eines Insolvenzverfahrens kann die Statistik über beendete Insolvenzverfahren und Restschuldbefreiung teilweise erst deutlich später Angaben über die Insolvenzverfahren liefern. Die nach Einstellung oder Aufhebung des eröffneten Insolvenzverfahrens bzw. nach Entscheidung über die Restschuldbefreiung durchgeführte Erhebung stellt Informationen zur Verfügung, die erst im Verlauf des eröffneten Insolvenzverfahrens bekannt werden und damit nicht Gegenstand der Statistik über beantragte Insolvenzverfahren sein können.

Da in der Regel für alle eröffneten Insolvenzverfahren sowohl Angaben zur Statistik über beantragte Insolvenzverfahren als auch zur Statistik über beendete Insolvenzverfahren und Restschuldbefreiung vorliegen, können die Ergebnisse beider Erhebungen miteinander kombiniert werden (siehe Kapitel 7.3).

Die Statistik über beantragte Insolvenzverfahren unterscheidet sich von der Zivilgerichtsstatistik, die über den Geschäftsanfall der Zivilgerichte an Insolvenzverfahren bzw. die Arbeitsbelastung der Gerichte berichtet, dahingehend,

dass in die letztgenannte Erhebung neben den in der Statistik über beantragte Insolvenzverfahren berücksichtigten Insolvenzverfahren auch Verfahren einbezogen werden, bei denen der Eröffnungsantrag als unbegründet oder unzulässig abgewiesen wurde oder der Antrag zurückgenommen wurde. Detaillierte Angaben zum beantragten Insolvenzverfahren, wie etwa Informationen zur Forderungshöhe, zum Antragssteller oder zur Entscheidung über den Insolvenzantrag liegen in der Zivilgerichtsstatistik nicht vor.

7.2 Statistikinterne Kohärenz

Die Ergebnisse der Statistik über beantragte Insolvenzverfahren zu unterschiedlichen Merkmalen sind konsistent.

7.3 Input für andere Statistiken

Die Ergebnisse der Statistik über beantragte Insolvenzverfahren werden mit den Ergebnissen der Statistik über beendete Insolvenzverfahren und Restschuldbefreiung verknüpft. Dies ermöglicht es, die Ergebnisse der zuletzt genannten Statistik auch nach Merkmalen auszuweisen, die lediglich im Rahmen der Statistik über beantragte Insolvenzverfahren beim Berichtspflichtigen erfasst werden. Beispielsweise können die für die Statistik über beendete Insolvenzverfahren und Restschuldbefreiung ermittelten Ergebnisse für Unternehmensinsolvenzen differenziert nach Wirtschaftszweig und Rechtsform ausgewiesen werden, obwohl beide Angaben kein Bestandteil des Merkmalskatalogs dieser Erhebung sind.

8 Verbreitung und Kommunikation

8.1 Verbreitungswege

Pressemitteilungen

Die Ergebnisse für Deutschland werden monatlich per Pressemitteilung unter www.destatis.de veröffentlicht. Der jeweils späteste Veröffentlichungstermin kann dem Veröffentlichungskalender des Statistischen Bundesamtes entnommen werden (siehe Kapitel 8.3).

Veröffentlichungen

Die Ergebnisse der Statistik über beantragte Insolvenzverfahren werden in einer Fachserie (Fachserie 2 Reihe 4.1) veröffentlicht. Die Fachserie kann über die Homepage des Statistischen Bundesamtes https://www.destatis.de/DE/Service/Bibliothek/_publikationen-fachserienliste-2.html kostenlos erworben werden. Detaillierte Ergebnisse nach Bundesländern oder regional tiefer gegliederte Ergebnisse werden von den Statistischen Ämtern der Länder veröffentlicht.

Online-Datenbank

Über die Online-Datenbank GENESIS (<https://www-genesis.destatis.de/genesis/online>) können monatlich aktualisierte Angaben zur Statistik über beantragte Insolvenzverfahren (unter Themenbereich 5 - Außenhandel, Unternehmen, Handwerk -> 52 Unternehmen und Arbeitsstätten -> 52411 Statistik über beantragte Insolvenzverfahren) kostenfrei heruntergeladen werden. aktualisierte Angaben zur Statistik über beantragte Insolvenzverfahren kostenfrei heruntergeladen werden.

Zugang zu Mikrodaten

Mikrodaten zur Statistik über beantragte Insolvenzverfahren sind derzeit nicht verfügbar.

Sonstige Verbreitungswege

Weitere Informationen zur Statistik über beantragte Insolvenzverfahren können unter https://www.destatis.de/DE/Themen/Branchen-Unternehmen/Unternehmen/Gewerbemeldungen-Insolvenzen/_inhalt.html abgerufen werden. Der Fokus liegt auf Regel-, Nachlass- und Gesamtgutinsolvenzverfahren.

Ergebnisse zu Verbraucherinsolvenzverfahren stehen unter https://www.destatis.de/DE/Themen/Gesellschaft-Umwelt/Einkommen-Konsum-Lebensbedingungen/Vermoege-Schulden/_inhalt.html zur Verfügung.

8.2 Methodenpapiere/Dokumentation der Methodik

In der Ausgabe 2/2012 der Publikation "Methoden - Verfahren - Entwicklungen" werden die Auswirkungen dargestellt, die das Inkrafttreten des Insolvenzstatistikgesetzes auf die Insolvenzstatistik hat.

8.3 Richtlinien der Verbreitung

Veröffentlichungskalender

Die Veröffentlichungstermine der Statistik über beantragte Insolvenzverfahren werden im Veröffentlichungskalender festgehalten. Der Kalender kündigt den Nutzern bereits Ende Oktober für das darauffolgende Jahr die spätesten Veröffentlichungstermine an. Eine Konkretisierung der Veröffentlichungstermine erfolgt spätestens im Rahmen der wöchentlichen Terminvorschau.

Zugriff auf den Veröffentlichungskalender

Der Veröffentlichungskalender und die Terminvorschau sind über die Homepage des Statistischen Bundesamtes für die Nutzer jederzeit einsehbar (https://www.destatis.de/DE/Presse/_inhalt.html).

Zugangsmöglichkeiten der Nutzer/-innen

Die Ergebnisse der Statistik über beantragte Insolvenzverfahren werden allen Nutzern zum gleichen Zeitpunkt bekannt gemacht.

9 Sonstige fachstatistische Hinweise

Keine

Insolvenzstatistik

RA

Meldung RA

für Regel-, Nachlass- oder Gesamtgutinsolvenzverfahren **1**

Diese Meldung ist nach Abweisung mangels Masse oder Eröffnung des Verfahrens zu erstellen und innerhalb von **zwei Wochen nach Ablauf des Kalendermonats**, in dem die gerichtliche Entscheidung erlassen wurde, an das statistische Amt zu übermitteln.

Bitte beachten Sie bei der Beantwortung der Fragen die Erläuterungen zu **1** bis **9** auf Seite 3 in dieser Unterlage.

Hinweise zum Ausfüllen ▶ Siehe Seite 3.

Name des Gerichtes:

Nummer des Gerichtes: Aktuelles Aktenzeichen:

Datum des Beschlusses:

Tag Monat Jahr

Ansprechpartner/-in für Rückfragen (freiwillige Angabe)

Nachname:

Vorname:

Telefon: /

Vorwahl Rufnummer

E-Mail:

1 Name und Anschrift des Schuldners/der Schuldnerin

Firma bzw. Nachname:

Vorname:

Straße, Hausnummer:

PLZ, Ort:

Registergericht:

Registernummer:

Art des Registers **2** A B G P V

Zutreffendes bitte ankreuzen.

2 Insolvenzforderungen (inkl. Absonderungsrechte)

Summe der – gegebenenfalls geschätzten – Insolvenzforderungen

Volle Euro

3 Eigenantrag des Antragstellers/der Antragstellerin Ja Nein

4 Grund für den Antrag auf Eröffnung eines Insolvenzverfahrens


Mehrfachnennungen möglich.

Zahlungsunfähigkeit Drohende Zahlungsunfähigkeit Überschuldung

5 Entscheidung über Antrag

Eröffnung Abweisung mangels Masse

Hinweise zum Ausfüllen:

1. Beantworten Sie die Fragen der Reihe nach.
2. Kreuzen Sie bitte, sofern nicht anders angegeben, für jede Frage nur eine Antwort an.
 Ja Nein
3. Beachten Sie die mit einem Pfeil gekennzeichneten Hinweise.
 Siehe Seite 3.
4. Zahlen tragen Sie bitte rechtsbündig ein.
Hausnummer: 2 3

Bitte beachten Sie folgende Hinweise:

Sofern gegen denselben Schuldner/dieselbe Schuldnerin innerhalb einer Frist von einem Jahr mehrfach ein Insolvenzantrag gestellt und mangels Masse **abgewiesen** wird, ist nur bei der **ersten** Abweisung eine Meldung zu erstatten, weitere Abweisungen sind zu ignorieren.

Erläuterungen zum Fragebogen

- 1 Als Regel-, Nachlass- und Gesamtgutinsolvenzverfahren werden alle Verfahren mit IN- bzw. IE-Aktenzeichen erfasst.
- 2 Handelsregister (A) bzw. (B), Genossenschaftsregister (G), Partnerschaftsregister (P), Vereinsregister (V)
- 3 Personen, die eine selbstständige wirtschaftliche Tätigkeit ausgeübt und zum Zeitpunkt der Antragstellung mehr als 19 Gläubiger haben oder gegen die Forderungen aus Arbeitsverhältnissen bestehen.
- 4 Natürliche Personen, gegen die ein Antrag auf Eröffnung eines Regelinsolvenzverfahrens gestellt wurde. Dabei handelt es sich um vollhaftende Gesellschafter und andere natürliche Personen, deren Insolvenz aufgrund einer eingegangenen persönlichen Haftung im Zusammenhang mit einer Unternehmensinsolvenz steht. Nicht dazu zählen Einzelunternehmen, Kleingewerbetreibende, freiberuflich und ehemals selbstständig Tätige.
- 5 Z. B.: GmbH & Co. OHG, AG & Co. KG, EWIV, Partnerschaftsgesellschaft, Partenreederei
- 6 Z. B.: Sonstige Kapitalgesellschaft (Bergrechtliche Gewerkschaft, Kolonialgesellschaft), Verein, Versicherungsverein auf Gegenseitigkeit (VVaG), Stiftung, sonstige ausländische Rechtsformen
- 7 Ist die 5-stellige WZ-Nummer bekannt, kann diese auch direkt in das Signierfeld eingetragen werden. Die „Genauere Beschreibung“ muss unter Einbeziehung der Information aus der „Globalen Zuordnung“ eine eindeutige Zuordnung des Geschäftszweigs zum 5-Steller der Klassifikation der Wirtschaftszweige von 2008 ermöglichen. Es genügt daher nicht, z. B. nur „Elektro“ anzugeben, wenn tatsächlich „Rundfunk- und Fernsehgeräte“ produziert oder gehandelt werden.

5. Text tragen Sie bitte in Druckbuchstaben ein.
Bitte beachten Sie die besondere Schreibweise von ä (AE), ö (OE), ü (UE), ß (SS).

Nachname: ... G R O S S M A Y E R

Vorname: H E I N Z - J O E R G

6. Falls Sie eine Antwort korrigieren müssen, nehmen Sie die Korrektur deutlich sichtbar vor.

Ja Nein

Im Falle, dass später dennoch gegen diesen Schuldner/diese Schuldnerin ein Verfahren **eröffnet** wird, ist dieser Fall als **neues** Verfahren zu melden.

- 8 A Land- und Forstwirtschaft, Fischerei
B Bergbau und Gewinnung von Steinen und Erden
C Verarbeitendes Gewerbe
D Energieversorgung
E Wasserversorgung; Abwasser- und Abfallentsorgung und Beseitigung von Umweltverschmutzungen
F Baugewerbe
G Handel; Instandhaltung und Reparatur von Kraftfahrzeugen
H Verkehr und Lagerei
I Gastgewerbe
J Information und Kommunikation
K Erbringung von Finanz- und Versicherungsdienstleistungen
L Grundstücks- und Wohnungswesen
M Erbringung von freiberuflichen, wissenschaftlichen und technischen Dienstleistungen
N Erbringung von sonstigen wirtschaftlichen Dienstleistungen
O Öffentliche Verwaltung, Verteidigung; Sozialversicherung
P Erziehung und Unterricht
Q Gesundheits- und Sozialwesen
R Kunst, Unterhaltung und Erholung
S Erbringung von sonstigen Dienstleistungen
- 9 Zu den Arbeitnehmern zählen:
 - Sozialversicherungspflichtig beschäftigte Arbeitnehmer/-innen
 - Leitende Angestellte (auch Geschäftsführer/-innen einer GmbH und Vorstände einer AG) mit einem Arbeitsvertrag, die zumindest teilweise feste, d. h. gewinnunabhängige Verdienstbestandteile für die geleistete Arbeit erhalten
 - Geringfügig Beschäftigte
 - Auszubildende
 - Aushilfskräfte, die als abhängig Beschäftigte eine bezahlte Leistung für den Betrieb erbringen
 - Arbeitnehmer/-innen in Altersteilzeit

Insolvenzstatistik

VA

Meldung VA

für Verbraucherinsolvenzverfahren **1**

Diese Meldung ist nach der Entscheidung über die Annahme eines Schuldenbereinigungsplans oder – bei dessen Nichtzustandekommen – nach Abweisung mangels Masse oder Eröffnung eines Verbraucherinsolvenzverfahrens zu erstellen. Die Meldung ist innerhalb von **zwei Wochen nach Ablauf des Kalendermonats**, in dem die gerichtliche Entscheidung erlassen wurde, an das statistische Amt zu übermitteln.

Bitte beachten Sie bei der Beantwortung der Fragen die Erläuterungen zu **1** und **2** auf Seite 2 in dieser Unterlage.

Hinweise zum Ausfüllen ▶ **Siehe Seite 2.**

Name des Gerichtes:

Nummer des Gerichtes: Aktuelles Aktenzeichen: I K

Datum des Beschlusses:

Tag Monat Jahr

Ansprechpartner/-in für Rückfragen (freiwillige Angabe)

Nachname:

Vorname:

Telefon: /

Vorwahl Rufnummer

E-Mail:

.....

1 Name und Anschrift des Schuldners/der Schuldnerin

Nachname:

.....

Vorname:

Straße, Hausnummer:

PLZ, Ort:

2 Insolvenzforderungen (inkl. Absonderungsrechte) (§ 305 Absatz 1 Nummer 3 InsO)

Volle Euro

3 Art der Beendigung oder Fortsetzung des Verfahrens

Eröffnung eines Verbraucherinsolvenzverfahrens (§ 311 InsO)

Abweisung mangels Masse (§ 26 InsO)

Annahme des **Schuldenbereinigungsplans** (§§ 308, 309 InsO)

Geschätzte Summe der zu erbringenden Leistungen

Volle Euro

4 Art des Schuldners/der Schuldnerin

Ehemals selbstständig Tätige/Tätiger **2**

Verbraucher

5 Antrag auf Restschuldbefreiung ist zulässig

(§ 287a Absatz 1 InsO) Ja Nein

Insolvenzstatistik

Meldung VA

für Verbraucherinsolvenzverfahren

Unterrichtung nach § 17 Bundesstatistikgesetz (BStatG)¹

Zweck, Art und Umfang der Erhebung

Die bei den Amtsgerichten monatlich durchgeführte Erhebung dient der Gewinnung zuverlässiger und bundesweit vergleichbarer Daten über sämtliche eröffnete und mangels Masse abgewiesene Verbraucherinsolvenzverfahren sowie über sämtliche Insolvenzverfahren, bei denen ein Schuldenbereinigungsplan angenommen wurde. Hierzu werden beispielsweise die Summe der Insolvenzforderungen und die Art des Schuldners erfragt.

Die Erhebung ist Bestandteil der Insolvenzstatistik. Diese Statistik dient dem Ziel, über das Insolvenzgeschehen in der Bundesrepublik Deutschland zu informieren. Darüber hinaus ist sie ein wichtiger konjunktureller Spätindikator.

Rechtsgrundlagen, Auskunftspflicht

Die Rechtsgrundlage ist das Insolvenzstatistikgesetz (InsStatG) in Verbindung mit dem BStatG. Erhoben werden die Angaben zu § 2 Nummer 1 Buchstabe c und Nummer 2 InsStatG.

Die Auskunftspflicht ergibt sich aus § 4 Absatz 1 Satz 1 InsStatG in Verbindung mit § 15 BStatG. Nach § 4 Absatz 1 Satz 3 Nummer 1 InsStatG sind die zuständigen Amtsgerichte auskunftspflichtig.

Nach § 11a Absatz 1 BStatG sind Stellen, die Aufgaben der öffentlichen Verwaltung wahrnehmen und bereits standardisierte und elektronische Verfahren nutzen, verpflichtet, diese auch für die Übermittlung an die statistischen Ämter zu verwenden. Soweit diese Stellen keine standardisierten Verfahren für den Datenaustausch einsetzen, sind elektronische Verfahren nach Absprache mit den statistischen Ämtern zu verwenden.

Nach § 15 Absatz 7 BStatG haben Widerspruch und Anfechtungsklage gegen die Aufforderung zur Auskunftserteilung keine aufschiebende Wirkung.

Geheimhaltung

Die Geheimhaltung der erhobenen Einzelangaben richtet sich nach § 16 BStatG.

Hilfsmerkmale, Löschung

Name, Nummer und Aktenzeichen des Gerichts, Datum des Beschlusses, Name und Anschrift des Schuldners sowie die Angaben über die für Rückfragen zur Verfügung stehenden Ansprechpartnerinnen/Ansprechpartner sind Hilfsmerkmale, die lediglich der technischen Durchführung der Erhebung dienen. In den Datensätzen mit den Angaben zu den Erhebungsmerkmalen werden diese Hilfsmerkmale nach Abschluss der Überprüfung der Erhebungs- und Hilfsmerkmale auf ihre Schlüssigkeit und Vollständigkeit gelöscht.

¹ Den Wortlaut der nationalen Rechtsvorschriften in der jeweils geltenden Fassung finden Sie unter <https://www.gesetze-im-internet.de/>.